

Investment & Life Rohstoffe

Topthema: BRIC und die Rohstoffmärkte



Energie: WTI – Schwacher Wochenaufakt



Edelmetalle: Gold – Kaufinteresse



Industriemetalle: Kupfer – 8.000 USD je Tonne



Agrarrohstoffe: Weizen – Exportstopp in Russland



Aktuelle Forwardkurven



Partizipations-Zertifikate



Jetzt Flat-Fee-Aktion bei der comdirect Bank nutzen!

LEITKOMMENTAR



Liebe Leserinnen, liebe Leser

Wladimir Putin versetzte zu Beginn der Woche den Weizenmarkt in Panik. Der russische Premier hat entschieden, dass das goldene Getreide das Land nicht mehr verlassen darf. Dürre und Brände in Russland führten in den vergangenen Monaten zu hohen Ernteaussfällen. So notierte Weizen bereits in den letzten Wochen auf einem sehr hohen Niveau. Ein weiterer Preisanstieg und eine Übertragung dessen auf die anderen Getreiderohstoffe Mais und Soja ist nicht auszuschließen. Während die Weltbank bereits die nächste Lebensmittelkrise wittert, geben die meisten Analysten jedoch Entwarnung. Russland sei zwar einer der größten Weizenproduzenten, doch Getreideanbauer wie Amerika und Australien, könnten durch gute Ernterträge die fehlenden Exporte wieder wettmachen.

Ihr Peter Bösenberg

Head of Marketing and Distribution Listed Products Germany

MARKTDATEN

Basiswert	Kontrakt / Einheit	Referenzkurs*	Performance seit Jahresbeginn
WTI	Okt. 2010	73,05 USD	-7,95%
Brent	Okt. 2010	76,27 USD	-2,13%
Gold	1 Feinunze	1.258,30 USD	14,71%
Silber	1 Feinunze	19,96 USD	18,27%
Platin	1 Feinunze	1.557,00 USD	6,24%
Kupfer	Okt. 2010	7.695,50 USD	4,68%
Zinn	Okt. 2010	20.830,00 USD	23,31%
Weizen	Okt. 2010	696,00 US-Cent	28,53%

Stand: 07.09.2010

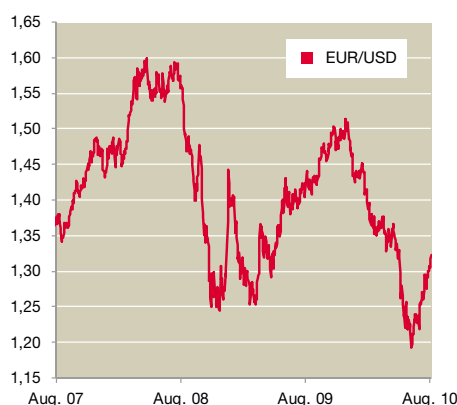
NEUEMISSIONEN

Produkt	Basiswerte
Express-Zertifikate	Europäische Blue Chips
Partizipations-Zertifikate	Zucker, Kaffee
Open End Turbos	Agrarrohstoffe, Energierohstoffe, Industriemetalle, Edelmetalle
Open End Turbos	Wechselkurse
Open End Turbos	Bund-Future, Bobl-Future, T-Note Future, T-Bond Future
Inline-Optionsscheine	Brent-Future, Silber (eine Feinunze)
End Inline-Optionsscheine	DAX® Index

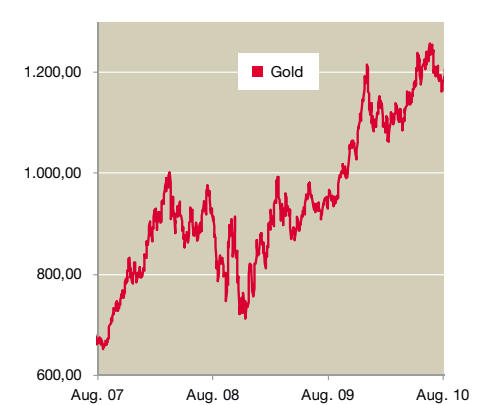
Stand: 07.09.2010

WERTENTWICKLUNG

Wertentwicklung EUR/USD



Wertentwicklung Gold (eine Feinunze)



Stand: 07.09.2010

TOPTHEMA

BRIC und die Rohstoffmärkte

BRIC – Ein Kürzel, dass 2001 erstmalig von Chefökonom Jim O'Neill verwendet wurde, gilt heute als das Label für die Gruppe der vier weltweit größten Schwellenländer Brasilien, Russland, Indien und China. Geographische und kulturelle Unterschiede prägen zwar die Nationen, eines ist ihnen jedoch gemein. Zusammen gelten sie unter Volkswirten und Finanzakteuren als der Inbegriff der wohl hoffnungsvollsten aufstrebenden Wachstumsmärkte weltweit. Sie stellen die Heimat für rund 40 Prozent der Weltbevölkerung und folglich knapp 3 Milliarden Menschen dar. Der riesige Binnenkonsum einerseits in Verbindung mit dem Streben nach Wachstum und Innovationen andererseits förderten den immensen Rohstoffhunger der BRIC-Staaten über die letzten Jahrzehnte und ließen sie folglich zu den mit unter dominantesten Spielern auf der Nachfrageseite der Rohstoffmärkte mutieren. Insbesondere China, als die am schnellsten wachsende Volkswirtschaft der Welt ist für seine hohen Importquoten von Industriemetallen und Agrarrohstoffen bekannt. Auf der anderen Seite eröffnete die weltweite Globalisierung und Internationalisierung den Ländern die Möglichkeit günstig für den Weltmarkt zu produzieren und somit auch die Angebotsseite entscheidend zu beeinflussen. So gilt Brasilien beispielsweise als der größte Lieferant für Eisenerz und als Hauptanbaugelände für Zucker. Russland versorgt ganz Westeuropa mit Erdgas und zeichnet sich durch seine riesigen Ölreserven aus. Beide gehören schon heute zu den weltweit wichtigsten Rohstofflieferanten. China hat sich hingegen im Laufe der Zeit immer stärker als Produktionsstandort etabliert, was vor allem auf die hohe Anzahl re-



lativ gut ausgebildeter Arbeiter und das niedrige Lohnniveau zurückzuführen ist. Während das Reich der Mitte aus diesem Grund immer wieder als die Werkbank der Welt gehandelt wird, gilt Indien aufgrund seines Fokus auf IT-Dienstleistung wiederum als die Denkfabrik der technologischen Welt. Steigende Bevölkerungszahlen und hohe wirtschaftliche Wachstumsraten der Länder lassen hinsichtlich der Entwicklungen bislang keine Trendwende erkennen. Ganz im Gegenteil, denn da die vier

BRIC-Staaten die internationale Finanzkrise viel besser wegzustecken scheinen als ihre industrialisierten Gegenspieler, liegt die Vermutung nahe, dass sie zukünftig in verstärktem Ausmaß für das weltweite Wirtschaftswachstum verantwortlich sein werden. Nachfrage und Angebot werden vor diesem Hintergrund somit eher noch weiter steigen. Dass auch die Rohstoffmärkte von den zukünftigen Entwicklungen der BRIC-Staaten immer stärker beeinflusst werden, ist wohl unbestritten.



**Jetzt in
Rohstoffe
investieren!**

Mit Partizipations-Zertifikaten der Société Générale



Basiswert	WKN	Laufzeit	Bezugs- verhältnis	Quanto- Gebühr p.a.*	Briefkurs*
Zucker Nr. 11 Future	SG08WX	Open End	100	3,00%	22,42 EUR
Gold (eine Feinunze)	SG9F3Q	Open End	0,1	2,52%	114,63 EUR
Zinn Future	SG0F6Q	Open End	0,010734	1,42%	225,30 EUR
Silber (eine Feinunze)	SG9F3R	Open End	1	3,88%	17,27 EUR



www.sg-zertifikate.de ■ 0800-818 30 50

*Stand 08.09.2010. Es besteht ein Verlustrisiko bis hin zu einem Totalverlustrisiko des eingesetzten Kapitals. Der Anleger trägt das Risiko des Geldverlusts wegen Zahlungsverzugs oder Zahlungsunfähigkeit sowohl der Garantin als auch der Emittentin. Rechtsverbindlich und maßgeblich sind allein die Angaben des bei der Bundesanstalt für Finanzdienstleistungsaufsicht hinterlegten und veröffentlichten Basisprospekts einschließlich eventueller Nachträge samt endgültiger Bedingungen gemäß dem Wertpapierprospektgesetz. Die rechtlichen Dokumente werden bei der Société Générale, Zweigniederlassung, Neue Mainzer Straße 46-50, 60311 Frankfurt am Main, zur kostenlosen Ausgabe bereitgehalten und sind unter www.sg-zertifikate.de abrufbar.



Jetzt zeichnen!

**Das neue
Memory Express 14**

Memory Express 14 auf den EURO STOXX 50® Index*

Für Investoren, die zumindest mittelfristig nicht an zu große weitere Rückschläge glauben, bietet das neue Memory Express 14 der Société Générale eine passende Investmentlösung. Dieses Zertifikat ist auf Anleger zugeschnitten, die eine Schwächephase an der Börse weiterhin nicht ausschließen, aber davon ausgehen, dass der EURO STOXX 50® Index* in fünf Jahren nicht mehr als 45 Prozent an Wert verlieren wird. Mit einer Memory-Schwelle von 55 Prozent bietet es eine Absicherung im aktuell turbulenten Marktumfeld.

Anleger sollten beachten, dass es bei dem Kauf von Memory Express 14 Zertifikaten zu einem Totalverlust des eingesetzten Kapitals und im Fall der Insolvenz der Emittentin bzw. der Treugeberin und Garantin zum Totalverlust der Forderung kommen kann.

Wichtige Eckdaten:

Basiswert:	EURO STOXX 50® Index* (Kursindex)
WKN / ISIN:	SG1SUS / DE000SG1SUS1
Nennwert:	100 Euro
Ausgabepreis:	100 Euro + bis zu 1,50 Euro Ausgabeaufschlag
Kupon:	7,50 Euro
Tilgungsschwelle:	100% des Ausgangsniveaus
Memory-Schwelle:	55% des Ausgangsniveaus
Laufzeit:	Bis zu 5 Jahre
Zeichnungsperiode:	01.09.2010 bis 30.09.2010 (12:00 MEZ) (Vorzeitige Schließung vorbehalten)
Anfänglicher Bewertungstag:	30.09.2010
Finaler Bewertungstag:	29.09.2015

Interessiert?

Mehr Informationen finden Sie auf unserer Internetseite!



www.sg-zertifikate.de ■ 0800-818 30 50

*Dieses Produkt bezieht sich auf den EURO STOXX 50® Index, wird aber von der STOXX Ltd. weder gefördert, befürwortet, angeboten noch verkauft noch gibt die STOXX Ltd. irgendeine Zusicherung oder Erklärung hinsichtlich der Ratsamkeit einer Veranlagung in dieses Produkt ab. Stand 31.08.2010. Im Falle des Kaufs von Memory Express 14 Zertifikaten besteht im ungünstigen Fall ein Verlustrisiko bis hin zu einem Totalverlust des eingesetzten Kapitals. Der Anleger trägt das Risiko des Geldverlusts wegen Zahlungsverzugs oder Zahlungsunfähigkeit sowohl der Treugeberin und Garantin als auch der Emittentin. Rechtsverbindlich und maßgeblich sind allein die Angaben des bei der Bundesanstalt für Finanzdienstleistungsaufsicht hinterlegten und veröffentlichten Basisprospekts einschließlich eventueller Nachträge samt endgültiger Bedingungen gemäß dem Wertpapierprospektgesetz. Die rechtlichen Dokumente werden bei der Société Générale, Zweigniederlassung, Neue Mainzer Straße 46-50, 60311 Frankfurt am Main, zur kostenlosen Ausgabe bereitgehalten und sind unter www.sg-zertifikate.de abrufbar.

WERTENTWICKLUNGEN

Wertentwicklung WTI-Rohöl



WTI – Schwacher Wochenaufakt

Der WTI-Ölpreis kann nicht von den freundlichen Aktienmärkten und dem schwachen US-Dollar profitieren und notiert bei knapp 74 USD pro Barrel. Nach Beendigung der Sommerurlaubssaison wird von weiter ansteigenden Lagerbeständen ausgegangen, was sich nachhaltig auf den WTI-Preis auswirken kann.

Partizipations-Zertifikate auf WTI-Rohöl

WTI Future		WTI Future	
WKN	SG0DW0	WKN	SG0DW1
Quanto	nein	Quanto	ja
Briefkurs*	31,39 EUR	Briefkurs*	36,20 EUR

Stand: 07.09.2010

Wertentwicklung Gold



Gold – Kaufinteresse

Gold handelt aktuell unverändert bei 1.250 USD je Feinunze, nachdem der Goldpreis am vergangenen Freitag nach den guten Arbeitsmarktzahlen aus den USA um 10 USD fiel, um im Verlauf dann wieder anzusteigen. Offensichtlich besteht weiterhin großes Kaufinteresse, wobei die Käufer jede Korrektur als Kaufgelegenheit betrachten.

Partizipations-Zertifikate auf Gold

Gold (eine Feinunze)		Gold (eine Feinunze)	
WKN	SG0AYL	WKN	SG9F3Q
Quanto	nein	Quanto	ja
Briefkurs*	98,93 EUR	Briefkurs*	114,60 EUR

Stand: 07.09.2010

Wertentwicklung Kupfer



Kupfer – 8.000 USD je Tonne

Aktuell ist der Kupferpreis knapp 4 Prozent von der wichtigen psychologischen Marke von 8.000 USD je Tonne entfernt. Sollte der Kupferpreis über 8.000 USD je Tonne ansteigen, befindet er sich wieder im Bereich des Vorkrisenniveaus. Die fallenden Lagerbestände unterstützen den Kupferpreis bei seinem bisherigen Anstieg.

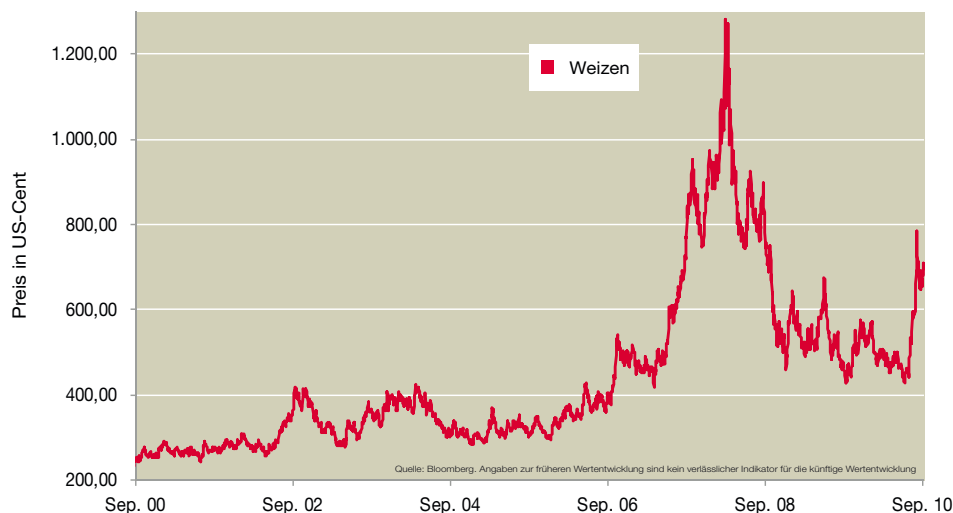
Partizipations-Zertifikate auf Kupfer

Kupfer Future		Kupfer Future	
WKN	SG9F3V	WKN	SG9F31
Quanto	nein	Quanto	ja
Briefkurs*	68,12 EUR	Briefkurs*	85,96 EUR

Stand: 07.09.2010

WERTENTWICKLUNGEN FORTSETZUNG

Wertentwicklung Weizen



Weizen – Exportstopp in Russland

Russland hat verkündet, den Exportstopp bis zum nächsten Herbst auszuweiten. Die Exporte der EU liegen im Vergleich zum Vorjahr um knapp 3.3 Mio. Tonnen höher. Die aktuelle Lage treibt spekulative Finanzanleger zunehmend in den Markt. Somit kann von einem weiterhin volatilen Weizenmarkt ausgegangen werden.

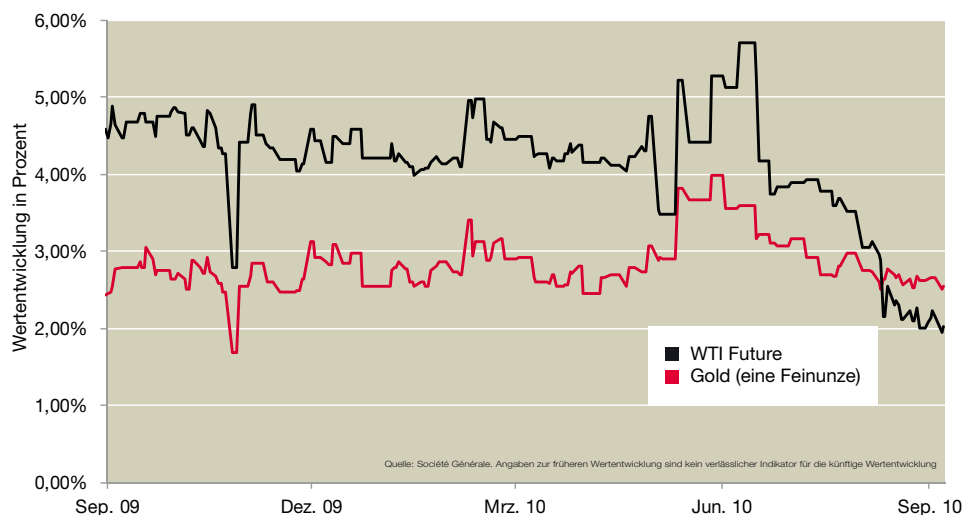
Partizipations-Zertifikate auf Weizen

Weizen Future		Weizen Future	
WKN	SG34F0	WKN	SG34FU
Quanto	nein	Quanto	ja
Briefkurs*	32,69 EUR	Briefkurs*	41,35 EUR

Stand: 07.09.2010

WERTENTWICKLUNG QUANTOGEBÜHREN

Wertentwicklung Quantogebühren



Wovon hängt die Quantogebühr ab?

Die Höhe der Quantogebühren hängt grundsätzlich von drei Faktoren ab: der Zinsdifferenz zwischen den beiden Währungsräumen, der Volatilität des Basiswertes und des Wechselkurses sowie der Korrelation zwischen dem Wechselkurs und dem Basiswert. In der letzten Woche sind die Quanto-Gebühren fast aller Rohstoff-Zertifikate der Société Générale leicht gesunken.

Euro- und US-Zinssätze

Overnight EURIBOR (EONIA)	0,3770%
Overnight USD LIBOR	0,2269%

Stand: 07.09.2010

**Jetzt auf
Rohstoffe
setzen!**

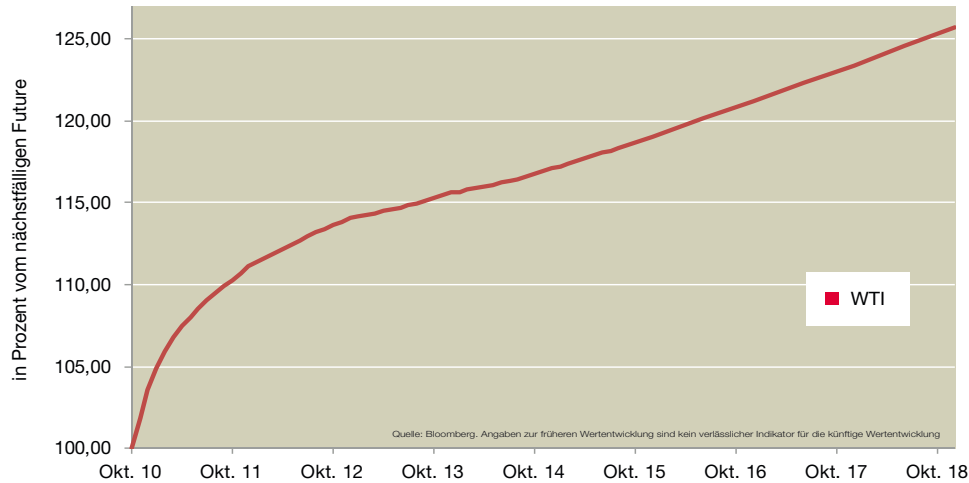


**Mit Open End Turbos
der Société Générale!**

www.sg-zertifikate.de ■ 0800-818 30 50

FORWARDKURVEN

Forwardkurve WTI-Rohöl



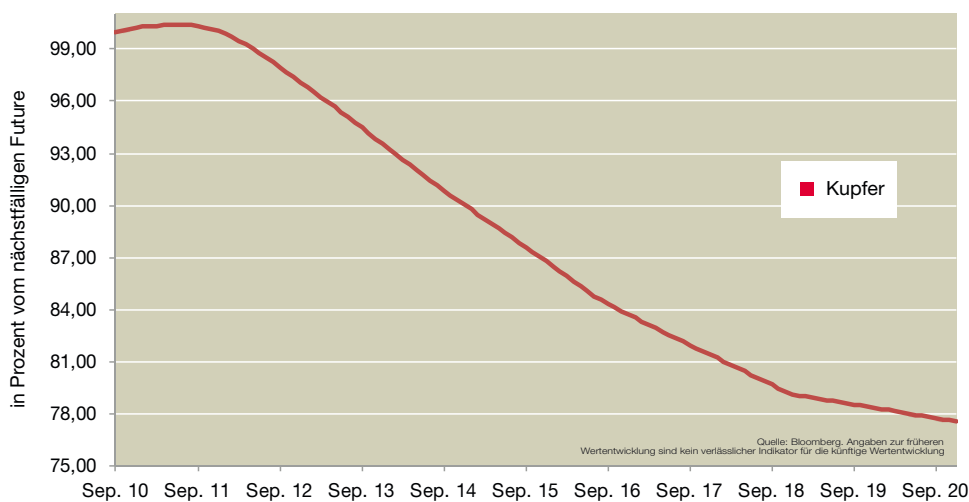
Stand: 07.09.2010

Was versteht man unter Contango?

Bei dem Rollen aus einem auslaufenden in einen länger laufenden Futureskontrakt gibt es zwei unterschiedliche Konstellationen, die mit den Begriffen „Backwardation“ und „Contango“ bezeichnet werden.

Contango beschreibt dabei eine Situation, in der der Kurs eines Futureskontraktes umso höher notiert, je länger seine Laufzeit ist.

Forwardkurve Kupfer



Stand: 07.09.2010

Was versteht man unter Backwardation?

Eine Backwardation-Situation ist dagegen dadurch gekennzeichnet, dass die länger laufenden Kontrakte billiger sind als die kürzer laufenden.

Für einen Anleger hat dies folgende Auswirkungen: In einem Markt, der in Backwardation notiert, wird er für einen kurz laufenden Future einen Preis erzielen können, der über dem liegt, den er für den lang laufenden Future bezahlen muss.

Forwardkurve Weizen



Stand: 07.09.2010

Rohstoffe in Contango und Backwardation

Rohstoff	Contango/ Backwardation	Spread zum Future übernächster Fälligkeit*
Heizöl	Contango	0,01137%
Aluminium	Contango	0,00534%
Sojaöl	Contango	0,00372%
Zucker	Backwardation	-0,02281%

*Stand: 07.09.2010

PARTIZIPATIONS-ZERTIFIKATE

Energie

WKN	Basiswert	Währung	Quanto	Laufzeitende	Management-Fee	Quanto-Fee*	Geld in EUR*	Brief in EUR*
SG0TBR	SGI Short Brent Index	USD	nein	Open End	1,00%	-	130,55	130,70
SG0TBQ	SGI Short Brent Index	USD	ja	Open End	1,00%	1,10%	166,38	166,53
SG9F3Z	Brent Blend Crude Oil Future	USD	nein	Open End	0,00%	-	32,86	32,91
SG9F35	Brent Blend Crude Oil Future	USD	ja	Open End	0,00%	3,00%	38,35	38,40
SG0DW0	ICE WTI Crude Oil Future	USD	nein	Open End	0,00%	-	31,19	31,39
SG0DW1	ICE WTI Crude Oil Future	USD	ja	Open End	0,00%	2,18%	36,00	36,20
SG0D0A	ICE Gas Oil Future	USD	nein	Open End	0,00%	-	45,85	46,00
SG0D0B	ICE Gas Oil Future	USD	ja	Open End	0,00%	3,59%	58,20	58,35
SG0D0C	ICE Gasoline (RBOB) Future	USD	nein	Open End	0,00%	-	14,49	14,64
SG0D0D	ICE Gasoline (RBOB) Future	USD	ja	Open End	0,00%	1,57%	18,37	18,52
SG0D0E	ICE New York Harbour Heating Oil Future	USD	nein	Open End	0,00%	-	12,71	12,81
SG0D0F	ICE New York Harbour Heating Oil Future	USD	ja	Open End	0,00%	1,64%	15,96	16,06
SG07WT	SGI Smart WTI Index	USD	nein	Open End	0,60%	-	148,43	149,03
SG07WU	SGI Smart WTI Index	USD	ja	Open End	0,60%	3,51%	188,73	189,48

Edelmetalle

WKN	Basiswert	Währung	Quanto	Laufzeitende	Management-Fee	Quanto-Fee*	Geld in EUR*	Brief in EUR*
SG0AYL	1 Feinunze Gold	USD	nein	Open End	0,00%	-	98,81	98,93
SG9F3Q	1 Feinunze Gold	USD	ja	Open End	0,00%	2,52%	114,50	114,60
SG0AYK	1 Feinunze Palladium	USD	nein	Open End	0,00%	-	40,83	41,28
SG9F3T	1 Feinunze Palladium	USD	ja	Open End	0,00%	3,69%	46,96	47,46
SG0AYJ	1 Feinunze Platin	USD	nein	Open End	0,00%	-	12,19	12,27
SG9F3S	1 Feinunze Platin	USD	ja	Open End	0,00%	3,29%	13,79	13,87
SG0AYH	1 Feinunze Silber	USD	nein	Open End	0,00%	0,00%	15,64	15,74
SG9F3R	1 Feinunze Silber	USD	ja	Open End	0,00%	3,88%	17,23	17,31
SG0HPP	SG Edelmetall Basket	USD	ja	Open End	0,00%	3,63%	170,53	171,53

Industriemetalle

WKN	Basiswert	Währung	Quanto	Laufzeitende	Management-Fee	Quanto-Fee*	Geld in EUR*	Brief in EUR*
SG9F3U	LME Aluminium Future	USD	nein	Open End	0,00%	-	12,32	12,52
SG9F30	LME Aluminium Future	USD	ja	Open End	0,00%	1,60%	15,49	15,69
SG9F3V	LME Kupfer Grade A Futures	USD	nein	Open End	0,00%	-	67,97	68,12
SG9F31	LME Kupfer Grade A Futures	USD	ja	Open End	0,00%	2,42%	85,81	85,96
SG9F3Y	LME Primary Nickel Future	USD	nein	Open End	0,00%	-	19,28	19,53
SG9F34	LME Primary Nickel Future	USD	ja	Open End	0,00%	1,91%	23,83	24,08
SG9F3W	LME Special High Grade Zink Future	USD	nein	Open End	0,00%	-	14,78	14,98
SG9F32	LME Special High Grade Zink Future	USD	ja	Open End	0,00%	2,23%	18,38	18,58
SG0F6P	LME Zinn Future	USD	nein	Open End	0,00%	-	177,25	178,50
SG0F6Q	LME Zinn Future	USD	ja	Open End	0,00%	1,42%	225,66	226,91
SG9F3X	LME Blei Future	USD	nein	Open End	0,00%	-	16,67	16,85
SG9F33	LME Blei Future	USD	ja	Open End	0,00%	2,34%	20,80	20,98
SG0HPQ	SG Industriemetall Basket	USD	ja	Open End	0,00%	3,67%	120,03	121,03
SG5EWW	S&P GSCI Precious Metal TR	USD	nein	Open End	0,75%	-	127,48	129,41
SG5EWW	S&P GSCI Precious Metal TR	USD	ja	Open End	0,75%	2,36%	162,08	164,53

Agarrarohstoffe

WKN	Basiswert	Währung	Quanto	Laufzeitende	Management-Fee	Quanto-Fee*	Geld in EUR*	Brief in EUR*
SG9BGF	Euronext.liffe Robusta Kaffee Future	USD	nein	Open End	0,00%	-	133,72	135,72
SG9BGG	Euronext.liffe Robusta Kaffee Future	USD	ja	Open End	0,00%	2,51%	167,43	169,93
SG08WU	Arabica Kaffee Future	USD	nein	Open End	0,00%	0,00%	14,58	15,83
SG08WV	Arabica Kaffee Future	USD	ja	Open End	0,00%	3,00%	18,70	19,95
SG9BGL	Euronext.liffe Kakao Future	GBP	nein	Open End	0,00%	-	243,50	248,00
SG9BGM	Euronext.liffe Kakao Future	GBP	ja	Open End	0,00%	1,67%	200,24	204,74
SG34FY	CBOT Mais-Future	USD	nein	Open End	0,00%	-	20,89	20,97
SG34FS	CBOT Mais-Future	USD	ja	Open End	0,00%	2,60%	26,32	26,43
SG05X0	CME Milch Class III Future	USD	nein	Open End	0,00%	-	11,53	11,73
SG05X1	CME Milch Class III Future	USD	ja	Open End	0,00%	1,40%	14,65	14,85
SG34FZ	CBOT Sojabohnen-Future	USD	nein	Open End	0,00%	-	87,79	88,14
SG34FT	CBOT Sojabohnen-Future	USD	ja	Open End	0,00%	1,56%	111,74	112,18
SG1KMS	CBOT Sojamehl Future	USD	nein	Open End	0,00%	0,00%	24,29	24,39
SG1KMQ	CBOT Sojamehl Future	USD	ja	Open End	0,00%	3,00%	30,92	31,02
SG1J0S	CBOT Sojaöl Future	USD	nein	Open End	0,00%	0,00%	3,22	3,23
SG1J0R	CBOT Sojaöl Future	USD	ja	Open End	0,00%	3,00%	4,10	4,11
SG34F0	CBOT Wheat-Future	USD	nein	Open End	0,00%	-	32,55	32,69
SG34FU	CBOT Wheat-Future	USD	ja	Open End	0,00%	2,28%	41,19	41,35
SG9BGA	Euronext.liffe Zucker Future	USD	nein	Open End	0,00%	-	61,39	61,99
SG9BGB	Euronext.liffe Zucker Future	USD	ja	Open End	0,00%	1,62%	77,77	78,52
SG08WW	ICE Zucker Nr.11 Future	USD	nein	Open End	0,00%	0,00%	16,33	17,58
SG08WX	ICE Zucker Nr.11 Future	USD	ja	Open End	0,00%	3,00%	20,92	22,17
SG5HF7	ICE U.S. Baumwolle No. 2 Future	USD	nein	Open End	0,00%	-	5,55	5,67
SG5HF8	ICE U.S. Baumwolle No. 2 Future	USD	ja	Open End	0,00%	1,10%	7,08	7,20
SG5HF9	ICE U.S. Orangensaft Future	USD	nein	Open End	0,00%	-	7,62	8,87
SG5HGA	ICE U.S. Orangensaft Future	USD	ja	Open End	0,00%	1,25%	9,86	11,11
SG34FW	S&P GSCI Agriculture TR	USD	ja	Open End	1,25%	3,26%	62,73	63,36
SG34FV	S&P GSCI Agriculture TR	USD	nein	Open End	1,25%	-	50,05	50,55
SG0NAG	SGI Global Agriculture Index	EUR	nein	Open End	1,00%	-	0,00	0,00

Indizes

WKN	Basiswert	Währung	Quanto	Laufzeitende	Management-Fee	Quanto-Fee*	Geld in EUR*	Brief in EUR*
SG34FR	Reuters/Jefferies CRB Non Energy TR Index	USD	ja	Open End	1,25%	2,70%	27,35	27,47
SG34FX	Reuters/Jefferies CRB Non Energy TR Index	USD	nein	Open End	1,25%	-	21,68	21,77
SG0E90	Reuters/Jefferies CRB TR Index	USD	nein	Open End	1,00%	-	20,56	20,63
SG2CRB	Reuters/Jefferies CRB TR Index	USD	ja	Open End	1,00%	3,42%	22,33	22,41
SG1LAQ	SGI Agriculture and Livestock Static Index (USD - Excess Return) (Quanto)	USD	ja	Open End	0,50%	3,63%	108,66	109,53
SG1LAG	SGI Agriculture and Livestock Static Index (USD - Excess Return)	USD	nein	Open End	0,50%	-	85,30	85,99
SG1LEQ	SGI Energy Semi Dynamic Index (USD - Excess Return) (Quanto)	USD	ja	Open End	0,50%	3,42%	109,67	110,11
SG1LEN	SGI Energy Semi Dynamic Index (USD - Excess Return)	USD	nein	Open End	0,50%	-	86,09	86,43
SG1MET	SGI Industrial Metals Semi Dynamic Index (USD - Excess Return)	USD	nein	Open End	0,50%	-	142,05	143,19
SG1MEQ	SGI Industrial Metals Semi Dynamic Index (USD - Excess Return) (Quanto)	USD	ja	Open End	0,50%	2,69%	180,87	182,32
SG1MNO	SGI Smart Market Neutral Commodity Index (USD - Excess Return) (Quanto)	USD	ja	Open End	0,50%	1,89%	115,14	115,60
SG1MNC	SGI Smart Market Neutral Commodity Index (USD - Excess Return)	USD	nein	Open End	0,50%	-	90,30	90,66

ROHSTOFF-ZERTIFIKATE IM ÜBERBLICK

	Bonus-Zertifikate	Korridor Bonus-Zertifikate	Reverse Bonus-Zertifikate	Discount-Zertifikate	Garantie-Zertifikate	Open End Turbos	Optionsscheine	Index- / Partizipations-Zertifikate	Short Index Zertifikate	Inline Optionsscheine
Edelmetalle										
1 Feinunze Gold	•	•		•	•	•	•	•		•
1 Feinunze Palladium						•	•	•		
1 Feinunze Platin						•	•	•		
1 Feinunze Silber	•	•		•		•	•	•		
Industrierohstoffe										
Aluminium (Future / Kasse)	•				•	•	•	•		
Blei (Future / Kasse)						•	•	•		
Kunststoff Future						•		•		
Kupfer (Future / Kasse)	•				•	•	•	•		
Nickel (Future / Kasse)	•		•		•	•	•	•		
Zink (Future / Kasse)	•				•	•	•	•		
Zinn Future						•	•	•		
Agrarrohstoffe										
Baumwolle Future						•		•		
Kaffee Future (Robusta)						•		•		
Kaffee Future (Arabica)						•		•		
Kakao Future						•		•		
Lebendrind Future						•		•		
Mageres Schwein Future						•		•		
Mais Future						•	•	•		
Milk Class III Future						•		•		
Orangensaft Future						•		•		
Sojabohnen Future						•	•	•		
Sojamehl Future						•		•		
Sojaöl Future						•		•		
Weizen Future						•	•	•		
Zucker Future (Nr. 5)						•	•	•		
Zucker Future (Nr. 11)						•		•		
Energierohstoffe										
Brent Future	•	•	•	•	•	•	•	•	•	•
Gas Oil Future						•		•		
Heating Oil Future						•		•		
WTI Future	•		•	•	•	•	•	•		

IMPRESSUM

Herausgeber:

Société Générale
Neue Mainzer Straße 46-50
60311 Frankfurt am Main

Hotline 0800-818 30 50
E-Mail info@sg-zertifikate.de
Internet www.sg-zertifikate.de

Redaktion:

Peter Bösenberg (v.i.S.d.P.)
Andreas Kotula
Markus Mosch
Benjamin Klette
Jovana Mieschke

Layout:

queo GmbH (www.queo-media.com)

Datenschutzrechtlicher Hinweis: Die Bank kann die von Ihnen erhobenen personenbezogenen Daten auch für Zwecke der Werbung oder der Markt- oder Meinungsforschung verarbeiten und nutzen. Sie können jederzeit einer Verarbeitung und Nutzung Ihrer personenbezogenen Daten für Zwecke der Werbung sowie Markt- oder Meinungsforschung widersprechen.

Bei den in dieser Publikation erwähnten Produkten besteht im ungünstigsten Fall ein Verlustrisiko bis hin zu einem Totalverlustrisiko des eingesetzten Kapitals. Der Anleger trägt das Risiko des Geldverlusts wegen Zahlungsverzugs oder Zahlungsunfähigkeit sowohl der Garantin als auch der Emittentin. Rechtsverbindlich und maßgeblich sind allein die Angaben des bei der Bundesanstalt für Finanzdienstleistungsaufsicht hinterlegten und veröffentlichten Basisprospekts einschließlich eventueller Nachträge samt endgültiger Bedingungen gemäß dem Wertpapierprospektgesetz. Die rechtlichen Dokumente werden bei der Société Générale S.A., Zweigniederlassung, Neue Mainzer Straße 46-50, 60311 Frankfurt am Main, zur kostenlosen Ausgabe bereitgehalten und sind unter www.sg-zertifikate.de abrufbar. Sämtliche Inhalte dieser unter dem Brandname „Investment & Life Online“ herausgegebenen Publikation sind urheberrechtlich geschützt und nicht zur weiteren Vervielfältigung bzw. Verbreitung frei. Ohne vorherige schriftliche Einwilligung der Herausgeber nicht zulässig ist ferner die nachträgliche Veränderung bzw. Bearbeitung der Dokumente oder deren kommerzielle Weiterverwertung. Bei Zitaten ist in angemessenem Umfang auf die jeweilige Quelle zu verweisen. Sämtliche unter dem Brandname „Investment & Life Online“ herausgegebenen Publikationen werden nach bestem Wissen und Gewissen recherchiert und formuliert. Dennoch kann seitens der Herausgeber bzw. der Redaktion keine Gewähr für die Richtigkeit dieser Informationen gegeben werden. Die Ausführungen im Rahmen der unter dem Brandname „Investment & Life Online“ herausgegebenen Publikationen sowie sämtliche Inhalte der Website stellen keine Aufforderung zum Kauf oder Verkauf von Wertpapieren dar. Eine Haftung für eventuelle Vermögensschäden, die durch Anwendung von Hinweisen und Empfehlungen im Rahmen der unter dem Brandname „Investment & Life Online“ herausgegebenen Publikationen oder der Website aufgetreten sind, wird sowohl seitens der Herausgeber bzw. der Redaktion kategorisch ausgeschlossen. Verlinkungen: Mit Urteil vom 12. Mai 1998 (Az. 312 O 85/98) hat das Landgericht Hamburg entschieden, dass die Erstellung eines Links zu einer externen Website unter Umständen eine Mitverantwortlichkeit für die Inhalte der gelinkten Website zur Folge hat. Dies kann, so das Gericht, nur durch eine eindeutige Distanzierung von den verlinkten Inhalten ausgeschlossen werden. Vor diesem Hintergrund distanzieren wir uns ausdrücklich von den Inhalten sämtlicher externer Websites, auf die im Rahmen der unter dem Brandname „Investment & Life Online“ herausgegebenen Publikationen oder der Website verwiesen wird. Jegliche Haftung für Inhalte extern verlinkter Websites ist somit kategorisch ausgeschlossen. Das Dokument mit Abbildungen ist urheberrechtlich geschützt. Die dadurch begründeten Rechte, insbesondere des Nachdrucks, der Speicherung in Datenverarbeitungsanlagen sowie das Darstellen auf einer Website liegen, auch nur bei auszugsweiser Verwertung, bei der Société Générale. Alle Rechte vorbehalten.

KOSTENLOSE PUBLIKATIONEN



Flyer



Kundenmagazin



ETF-Anleihen



Investment & Life

Zur Bestellung 