

**DWS Concept ARTS Conservative**

KAG: DWS Investment SA | ISIN: LU0093745825 | WKN:988726 | Währung: EUR | NAV: 231,73 EUR | Stand: 15.06.2021

**FONDSSTRATEGIE**

Ziel der Anlagepolitik ist die Erwirtschaftung eines positiven Anlageergebnisses. Um dies zu erreichen, investiert der Fonds weltweit in Fonds, vorwiegend in Rentenfonds, geldmarktnahe Fonds, Währungsfonds und Fonds auf Renten- und Geldmarktindizes. Je nach Einschätzung der Marktlage kann das Fondsvermögen auch vollständig in eine dieser Fondskategorien anlegen.

Bis zu 30% kann der Fonds in Aktienfonds, gemischte Wertpapierfonds, andere Fonds, wie Rohstofffonds oder Fonds, denen ein Finanzindex zugrundeliegt, investieren. Bei der Entscheidung, in welche andere Fonds investiert werden soll, wird auf deren Anlagepolitik, Risikostreuung, Kostenstruktur und Qualität des Fondsmanagements geachtet. Die Auswahl der einzelnen Investments obliegt dann dem Ermessen des Fondsmanagements. Dabei...

Auflagedatum	06.01.1999
Ausgabeaufschlag	3,00%
Management Fee	0,91%
Fondsvolumen	EUR 154,90 Mio.
Typ	Gemischter Fonds
Letzte Ausschüttung	keine
Laufende Kosten	1,93% (31.12.2020)
Region	weltweit
Fondsmanager	ARTS Asset Management GmbH,

**ANSCHRIFT DER KAG**

DWS Investment SA  
Mainzer Landstraße 11-17, 60329 Frankfurt am Main  
Deutschland  
<https://www.dws.de>

**WERTENTWICKLUNG**

17.06.2020 - 17.06.2021	+13,94%
17.06.2019 - 17.06.2020	-4,35%
17.06.2018 - 17.06.2019	-0,83%
17.06.2017 - 17.06.2018	-1,17%
17.06.2016 - 17.06.2017	+5,84%

**PERFORMANCE**

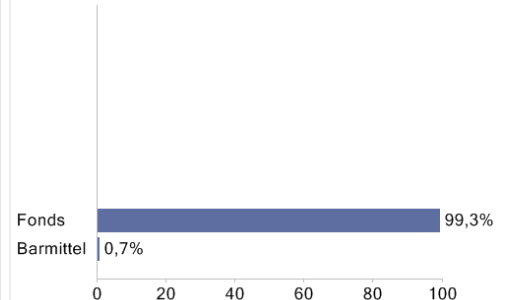
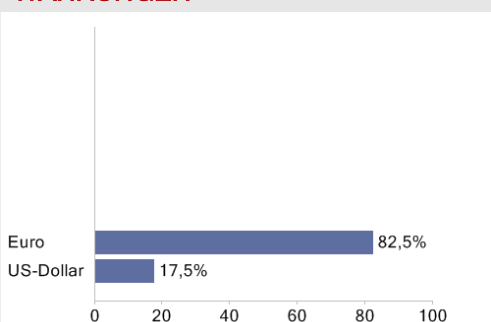
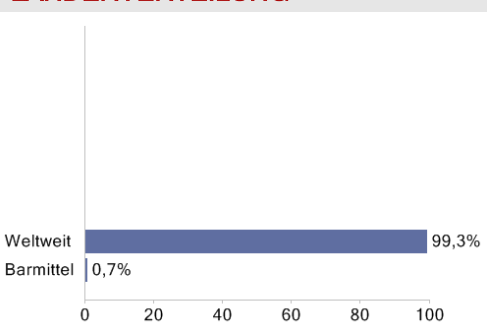
	1M	6M	12M	3J p.a.	5J p.a.
Performance	+1,48%	+5,62%	+14,12%	+2,62%	+2,45%
Sharpe Ratio	13,72	4,18	4,32	0,74	0,81
Volatilität	1,52%	2,90%	3,40%	4,26%	3,70%
Max. Drawdown	-0,31%	-2,09%	-2,09%	-13,26%	-13,26%
Beste Monate	-	1,61%	2,75%	2,75%	2,75%
Beta	-	-	0,08	0,21	0,14

**BRANCHENVERTEILUNG**

Nicht klassifiziert

**TOP HOLDINGS**

AXA World Funds -US Dyn.High Yield Bo...	9,6%
Lyxor UCITS ETF USD 10Y Inflation Exp...	8,5%
BNP Paribas Funds - Euro High Yield B...	7,4%
Schroder ISF Euro High Yield C	5,9%
M&G(Lux)Optimal Income Fund C EUR Acc	5,8%
BlueBay - High Yield Bond Fund I EUR	3,3%
Jan. Hend. Hor.-J.H.H.Eu.H.Yd Bd I2 A...	3,3%
NN (L) SICAV - European High Yield IH...	3,3%
Sonstige	52,9%

**ANLAGEARTEN****WÄHRUNGEN****LÄNDERVERTEILUNG****RISIKOHINWEISE:**

Die Informationen auf dieser Seite dienen ausschließlich zu Informationszwecken und sind weder als Verkaufsangebot noch als Aufforderung zum Kauf des Wertpapiers oder einer Empfehlung zugunsten des Wertpapiers zu verstehen. Dieses Blatt ersetzt nicht den aktuell gültigen Verkaufsprospekt der jeweiligen KAG und auch keine individuelle Anlageberatung.

Wertentwicklungen der Vergangenheit können nicht in die Zukunft übertragen werden. Die TeleTrader Software AG und FONDS professionell übernehmen trotz sorgfältigster Recherche keinerlei Haftung für die Richtigkeit der angegebenen Daten.

Factsheet erstellt von  
[www.baha.com](http://www.baha.com)

