

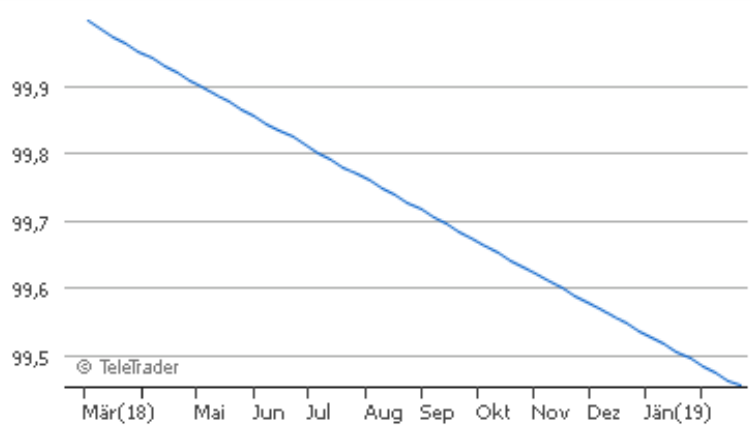
Fidelity Fd.Euro Cash A Dis EUR

KAG: Fidelity | ISIN: LU0064964074 | WKN:986373 | Währung: EUR | NAV: 9,12 EUR | Stand: 21.02.2019

FONDSSTRATEGIE

Strebt eine Rendite im Einklang mit den Geldmarktzinsen an, wobei Kapitalsicherheit und Liquidität von vorrangiger Bedeutung sind. Legt mindestens 70% in auf Euro lautenden zinstragenden Schuldtiteln mit einer Restlaufzeit von weniger als 12 Monaten an. Die Arten der Schuldtitel können Instrumente US-amerikanischer und anderer Banken, Commercial Paper, von der amerikanischen Regierung, ihren Behörden oder Institutionen ausgegebene oder verbürgte Schuldverschreibungen, variabel verzinsliche Anleihen, variabel verzinsliche Einlagenzertifikate, bestimmte erstklassig besicherte Hypothekenschuldverschreibungen und andere durch Vermögenswerte unterlegte (asset-backed) Wertpapiere und Emissionen der US- und anderer Regierungen und supranationaler Institutionen wie US-Schatzwechsel und Anleihen...

Auflagedatum	20.09.1993
Ausgabeaufschlag	-
Management Fee	n. def.%
Fondsvolumen	EUR 661,69 Mio.
Typ	Geldmarktfonds
Letzte Ausschüttung	EUR 0,00 (03.08.2015)
Total Expense Ratio	0,13% (30.04.2014)
Region	weltweit
Fondsmanager	Tim Foster



Datum: 22.02.2019

ANSCHRIFT DER KAG

Fidelity
Postfach 20 02 37, 60606 Frankfurt am Main
Deutschland
<https://www.fidelity.de/>

WERTENTWICKLUNG

22.02.2018 - 22.02.2019	-0,55%
22.02.2017 - 22.02.2018	-0,56%
22.02.2016 - 22.02.2017	-0,37%
22.02.2015 - 22.02.2016	-0,05%
22.02.2014 - 22.02.2015	+0,01%

PERFORMANCE

	1M	6M	12M	3J p.a.	5J p.a.
Performance	-0,05%	-0,28%	-0,56%	-0,50%	-0,31%
Sharpe Ratio	-13,01	-11,71	-11,33	-5,08	0,07
Volatilität	0,02%	0,02%	0,02%	0,04%	0,03%
Max. Drawdown	-0,05%	-0,28%	-0,56%	-1,48%	-1,53%
Beste Monate	-	-0,03%	-0,03%	-0,01%	0,00%
Beta	-	-	0,00	0,00	0,00

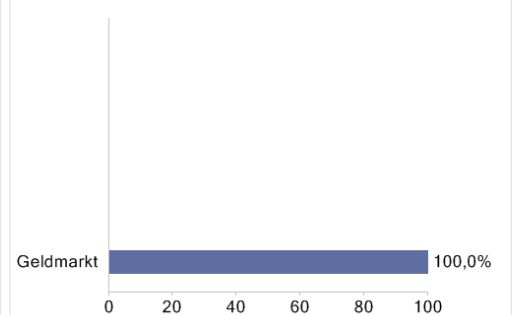
BRANCHENVERTEILUNG

Nicht klassifiziert

TOP HOLDINGS

Nicht klassifiziert

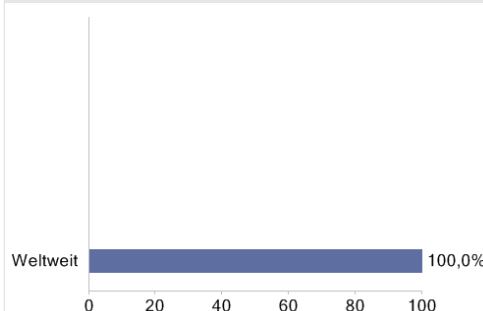
ANLAGEARTEN



WÄHRUNGEN

Nicht klassifiziert

LÄNDERVERTEILUNG



RISIKOHINWEISE:

Die Informationen auf dieser Seite dienen ausschließlich zu Informationszwecken und sind weder als Verkaufsangebot noch als Aufforderung zum Kauf des Wertpapiers oder einer Empfehlung zugunsten des Wertpapiers zu verstehen. Dieses Blatt ersetzt nicht den aktuell gültigen Verkaufsprospekt der jeweiligen KAG und auch keine individuelle Anlageberatung. Wertentwicklungen der Vergangenheit können nicht in die Zukunft übertragen werden. Die TeleTrader Software AG und FONDS professionell übernehmen trotz sorgfältigster Recherche keinerlei Haftung für die Richtigkeit der angegebenen Daten.

Factsheet erstellt von **TELETRADER**