

**ÖkoWorld ÖkoVision Classic C**

KAG: ÖKOWORLD (LU) | ISIN: LU0061928585 | WKN:974968 | Währung: EUR | NAV: 248,56 EUR | Stand: 16.06.2021

**FONDSSTRATEGIE**

Investiert wird global in Aktien von Unternehmen, die in ihrer jeweiligen Branche und Region unter ökologischen und ethischen Aspekten führend sind und die größten Ertragsaussichten besitzen. ÖKOWORLD ÖKOVISION® CLASSIC wird nach einem strengen "Kriterienprinzip" gemanagt. Investiert wird in Unternehmen aus den Bereichen regenerative Energien, umweltfreundliche Produkte und Dienstleistungen, ökologische Nahrungsmittel, Umweltsanierung, regionale Wirtschaftskreisläufe und humane Arbeitsbedingungen. Investiert wird nicht in Atomindustrie, Chlorchemie, Gentechnik, Raubbau, Tierversuche, Kinderarbeit und Militärtechnologie.

Auflegedatum	03.05.1996
Ausgabeaufschlag	5,00%
Management Fee	1,76%
Fondsvolumen	EUR 2.074,76 Mio.
Typ	Aktienfonds
Letzte Ausschüttung	keine
Laufende Kosten	2,30% (31.12.2020)
Region	weltweit
Fondsmanager	ÖKOWORLD LUX S.A.

**ANSCHRIFT DER KAG**

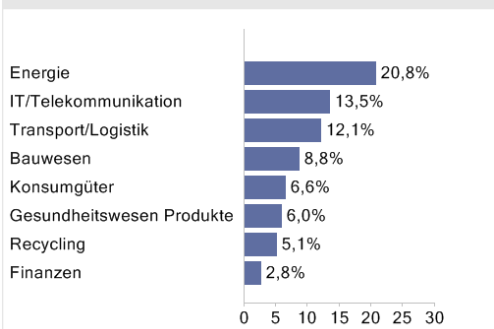
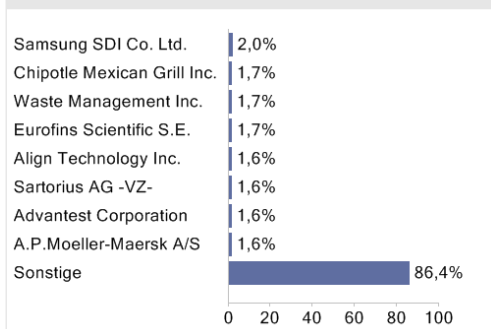
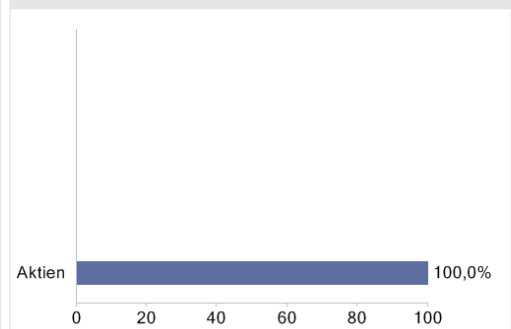
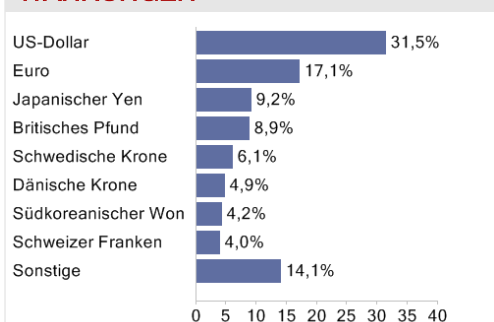
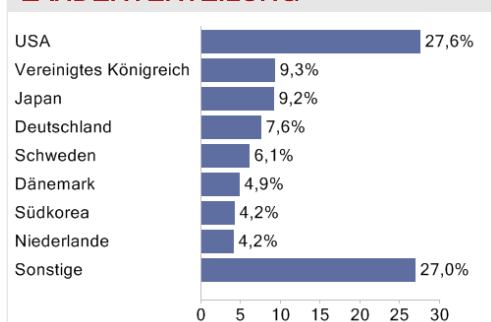
ÖKOWORLD (LU)  
Itterpark 1, 40724 Hilden  
Luxemburg  
<https://www.oekoworld.com>

**WERTENTWICKLUNG**

17.06.2020 - 17.06.2021	+27,09%
17.06.2019 - 17.06.2020	+6,11%
17.06.2018 - 17.06.2019	+0,38%
17.06.2017 - 17.06.2018	+9,72%
17.06.2016 - 17.06.2017	+19,50%

**PERFORMANCE**

	1M	6M	12M	3J p.a.	5J p.a.
Performance	+5,60%	+11,37%	+27,09%	+10,84%	+12,15%
Sharpe Ratio	15,13	1,85	2,01	0,79	0,98
Volatilität	6,25%	13,31%	13,78%	14,47%	13,00%
Max. Drawdown	-0,40%	-8,62%	-8,62%	-24,48%	-24,48%
Beste Monate	-	4,47%	6,75%	10,90%	10,90%
Beta	-	-	0,24	0,45	0,34

**BRANCHENVERTEILUNG****TOP HOLDINGS****ANLAGEARTEN****WÄHRUNGEN****LÄNDERVERTEILUNG****RISIKOHINWEISE:**

Die Informationen auf dieser Seite dienen ausschließlich zu Informationszwecken und sind weder als Verkaufsangebot noch als Aufforderung zum Kauf des Wertpapiers oder einer Empfehlung zugunsten des Wertpapiers zu verstehen. Dieses Blatt ersetzt nicht den aktuell gültigen Verkaufsprospekt der jeweiligen KAG und auch keine individuelle Anlageberatung. Wertentwicklungen der Vergangenheit können nicht in die Zukunft übertragen werden. Die TeleTrader Software AG und FONDS professionell übernehmen trotz sorgfältigster Recherche keinerlei Haftung für die Richtigkeit der angegebenen Daten.

Factsheet erstellt von  
[www.baha.com](http://www.baha.com)

