

Pictet Water P EUR

KAG: Pictet AM (EU) | ISIN: LU0104884860 | WKN:933349 | Währung: EUR | NAV: 436,80 EUR | Stand: 15.06.2021

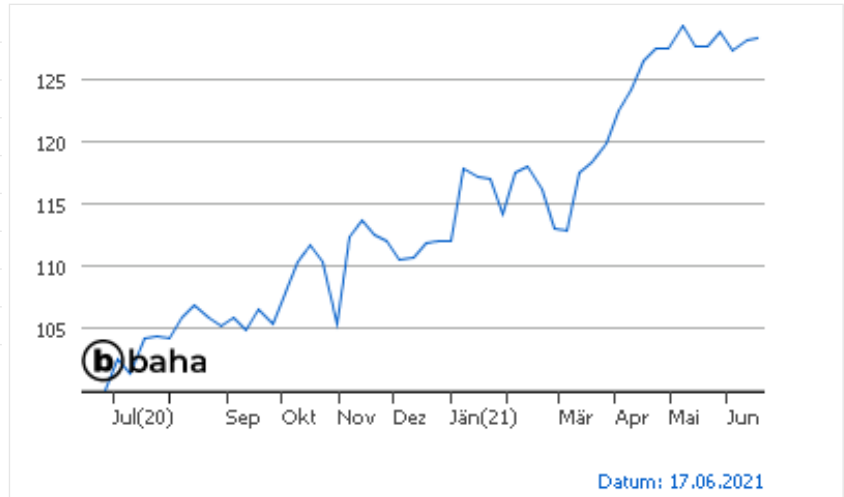
FONDSSTRATEGIE

Der Teilfonds strebt eine Kapitalwertsteigerung an. Der Teilfonds legt hauptsächlich in Aktien von Unternehmen aus dem Bereich Wasserversorgung oder -aufbereitung, Wassertechnik oder Umweltdienste tätig sind. Der Teilfonds kann weltweit anlegen, unter anderem in Schwellenländern und in Festlandchina. Der Anlageverwalter kombiniert bei der aktiven Verwaltung des Teilfonds Markt- und fundamentale Unternehmensanalysen, um Wertpapiere auszuwählen, die seiner Ansicht nach günstige Wachstumsaussichten zu einem vernünftigen Preis bieten. Die Portfoliozusammensetzung ist im Vergleich zur Benchmark nicht eingeschränkt, so dass die Ähnlichkeit der Performance des Teilfonds mit der Benchmark variieren kann.

Auflegedatum	19.01.2000
Ausgabeaufschlag	5,00%
Management Fee	1,60%
Fondsvolumen	EUR 7.523,21 Mio.
Typ	Aktiefonds
Letzte Ausschüttung	keine
Laufende Kosten	2,00% (31.12.2020)
Region	weltweit
Fondsmanager	Lecamp,Veilleux,Portner,Rohner,Rawlence

ANSCHRIFT DER KAG

Pictet AM (EU)
 15, avenue J. F. Kennedy, 1855 Luxemburg
 Luxemburg
<https://www.am.pictet/de/germany>



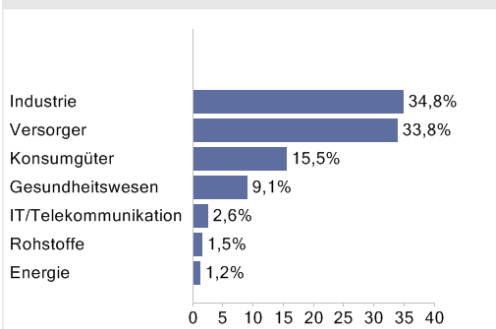
WERTENTWICKLUNG

17.06.2020 - 17.06.2021	+25,59%
17.06.2019 - 17.06.2020	+5,64%
17.06.2018 - 17.06.2019	+10,95%
17.06.2017 - 17.06.2018	+0,79%
17.06.2016 - 17.06.2017	+15,73%

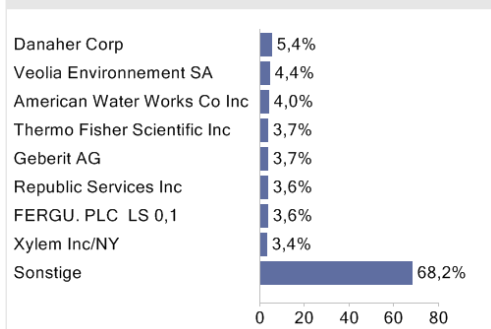
PERFORMANCE

	1M	6M	12M	3J p.a.	5J p.a.
Performance	+0,91%	+15,61%	+31,63%	+13,74%	+11,57%
Sharpe Ratio	1,25	2,85	2,35	0,85	0,83
Volatilität	10,09%	12,04%	13,68%	16,76%	14,65%
Max. Drawdown	-2,12%	-4,63%	-5,69%	-33,63%	-33,63%
Beste Monate	-	8,08%	8,08%	10,29%	10,29%
Beta	-	-	0,31	0,55	0,40

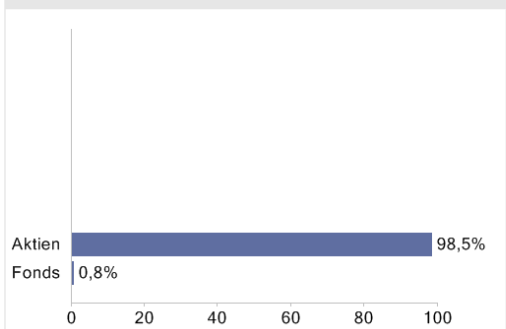
BRANCHENVERTEILUNG



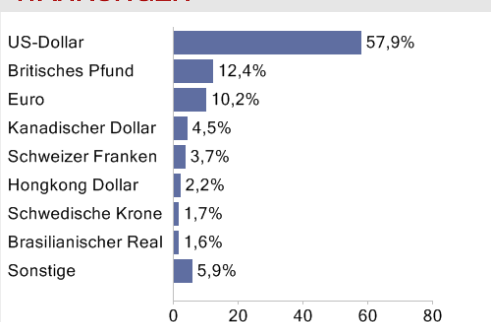
TOP HOLDINGS



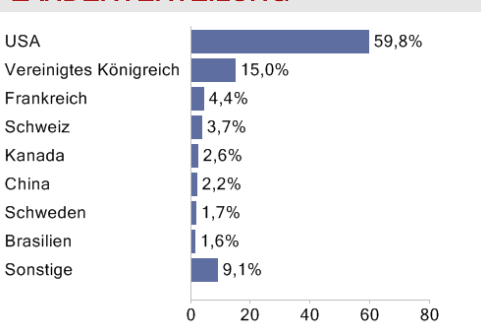
ANLAGEARTEN



WÄHRUNGEN



LÄNDERVERTEILUNG



RISIKOHINWEISE:

Die Informationen auf dieser Seite dienen ausschließlich zu Informationszwecken und sind weder als Verkaufsangebot noch als Aufforderung zum Kauf des Wertpapiers oder einer Empfehlung zugunsten des Wertpapiers zu verstehen. Dieses Blatt ersetzt nicht den aktuell gültigen Verkaufsprospekt der jeweiligen KAG und auch keine individuelle Anlageberatung. Wertentwicklungen der Vergangenheit können nicht in die Zukunft übertragen werden. Die TeleTrader Software AG und FONDS professionell übernehmen trotz sorgfältigster Recherche keinerlei Haftung für die Richtigkeit der angegebenen Daten.

Factsheet erstellt von
www.baha.com

