

C-QUADRAT ARTS TR Balanced EUR T

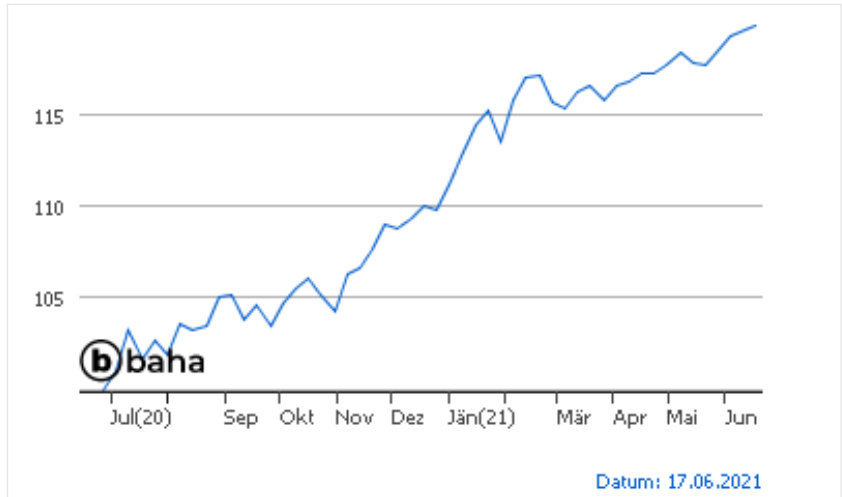
KAG: Ampega Investment | ISIN: AT0000634704 | WKN:63470 | Währung: EUR | NAV: 211,75 EUR | Stand: 16.06.2021

FONDSSTRATEGIE

Der Fonds strebt moderates Kapitalwachstum an.

Der Investmentfonds veranlagt zumindest 51 vH des Fondsvermögens in Anteile anderer Investmentfonds, wobei der Erwerb von Aktienfonds mit 50 vH des Fondsvermögens begrenzt ist. Dabei können auch Anteile an Investmentfonds erworben werden, die eine - im Verhältnis zu einer bestimmten Marktentwicklung - neutrale oder gegenläufige Wertentwicklung anstreben. Der direkte Erwerb von Aktien und Aktien gleichen Wertpapieren sowie von Anleihen ist in Summe mit 49 vH des Fondsvermögens begrenzt, wobei die gesamte Aktienquote, d.h. Aktien und Aktien gleiche Wertpapiere sowie Aktienfonds, 50 vH des Fondsvermögens nicht überschreitet. Wertpapiere (einschließlich Wertpapiere mit eingebetteten derivativen Instrumenten) dürfen bis zu 49 vH des Fondsvermögens...

Auflagedatum	24.11.2003
Ausgabeaufschlag	5,00%
Management Fee	2,00%
Fondsvolumen	EUR 248,95 Mio.
Typ	Gemischter Fonds
Letzte Ausschüttung	EUR 0,47 (30.04.2018)
Laufende Kosten	2,79% (31.12.2020)
Region	weltweit
Fondsmanager	ARTS Asset Management GmbH



ANSCHRIFT DER KAG

Ampega Investment
Charles-de-Gaulle-Platz 1, 50679 Köln
Deutschland
<https://www.ampega.de>

WERTENTWICKLUNG

17.06.2020 - 17.06.2021	+23,15%
17.06.2019 - 17.06.2020	-5,31%
17.06.2018 - 17.06.2019	-4,00%
17.06.2017 - 17.06.2018	-0,66%
17.06.2016 - 17.06.2017	+6,57%


PERFORMANCE

	1M	6M	12M	3J p.a.	5J p.a.
Performance	+1,62%	+9,49%	+23,15%	+3,89%	+3,45%
Sharpe Ratio	7,13	4,40	4,21	0,81	0,80
Volatilität	3,10%	4,66%	5,63%	5,47%	5,00%
Max. Drawdown	-0,67%	-2,65%	-2,65%	-14,33%	-15,12%
Beste Monate	-	2,12%	4,73%	4,73%	4,73%
Beta	-	-	0,15	0,26	0,19

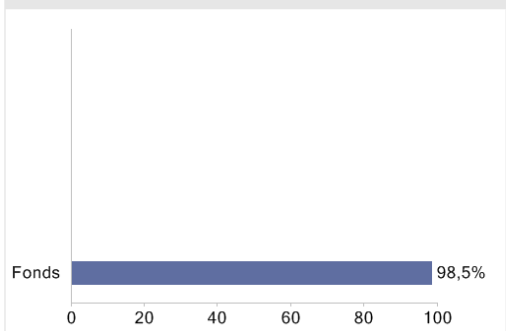
BRANCHENVERTEILUNG



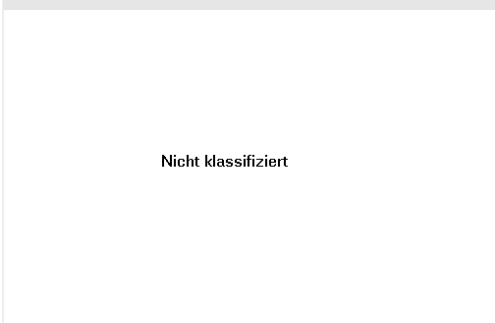
TOP HOLDINGS



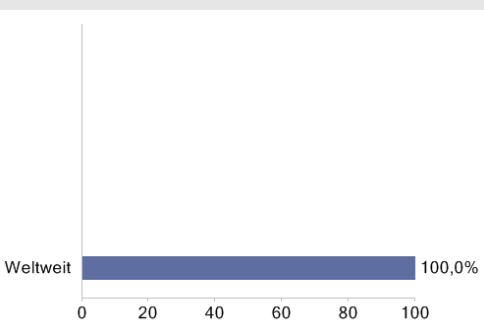
ANLAGEARTEN



WÄHRUNGEN



LÄNDERVERTEILUNG



RISIKOHINWEISE:

Die Informationen auf dieser Seite dienen ausschließlich zu Informationszwecken und sind weder als Verkaufsangebot noch als Aufforderung zum Kauf des Wertpapiers oder einer Empfehlung zugunsten des Wertpapiers zu verstehen. Dieses Blatt ersetzt nicht den aktuell gültigen Verkaufsprospekt der jeweiligen KAG und auch keine individuelle Anlageberatung. Wertentwicklungen der Vergangenheit können nicht in die Zukunft übertragen werden. Die TeleTrader Software AG und FONDS professionell übernehmen trotz sorgfältigster Recherche keinerlei Haftung für die Richtigkeit der angegebenen Daten.

Factsheet erstellt von
www.baha.com

