

ARIQON Konservativ T

KAG: LLB Invest KAG | ISIN: AT0000615836 | WKN:61583 | Währung: EUR | NAV: 16,59 EUR | Stand: 16.06.2021

FONDSSTRATEGIE

Das Anlageziel des ARIQON Konservativ ("Investmentfonds", "Fonds") ist ein moderater Wertzuwachs bei geringem Risiko durch Investitionen vorwiegend in die verschiedensten Anleihenmärkte, wobei unter anderem sämtliche Segmente des Anleihspektrums von Geldmarkt über Staatsund Unternehmensanleihen bis hochverzinsten Papiere oder Anleihen aus den Schwellenländern zum Einsatz kommen. Der Fonds investiert gemäß einer aktiven Anlagestrategie und nimmt dabei keinen Bezug auf einen Index/Referenzwert. Der Investmentfonds kann bis zu 25% des Fondsvermögens in Aktien und mindestens 70% des Fondsvermögens in andere Fonds einschließlich Sichteinlagen und kündbarer Einlagen einschließlich anderer Fonds investieren. Derivative Instrumente dürfen zur Absicherung und darüber hinaus in Form von Wertpapieren...

Auflagedatum	02.08.2004
Ausgabeaufschlag	5,25%
Management Fee	1,50%
Fondsvolumen	EUR 90,99 Mio.
Typ	Gemischter Fonds
Letzte Ausschüttung	EUR 0,00 (17.02.2020)
Laufende Kosten	2,33% (31.12.2020)
Region	weltweit
Fondsmanager	C-QUADRAT Asset Management GmbH



Datum: 17.06.2021

ANSCHRIFT DER KAG

LLB Invest KAG
Heßgasse 1, 1010 Wien
Österreich
<https://www.llb.at>

WERTENTWICKLUNG

17.06.2020 - 17.06.2021	+4,08%
17.06.2019 - 17.06.2020	+1,72%
17.06.2018 - 17.06.2019	+0,64%
17.06.2017 - 17.06.2018	-1,63%
17.06.2016 - 17.06.2017	+3,72%

PERFORMANCE

	1M	6M	12M	3J p.a.	5J p.a.
Performance	+1,10%	+0,18%	+4,08%	+2,14%	+1,68%
Sharpe Ratio	11,95	0,56	2,96	1,48	1,41
Volatilität	1,23%	1,62%	1,56%	1,82%	1,59%
Max. Drawdown	-0,12%	-1,80%	-1,80%	-5,82%	-5,82%
Beste Monate	-	0,55%	1,91%	1,91%	1,91%
Beta	-	-	0,00	0,08	0,05

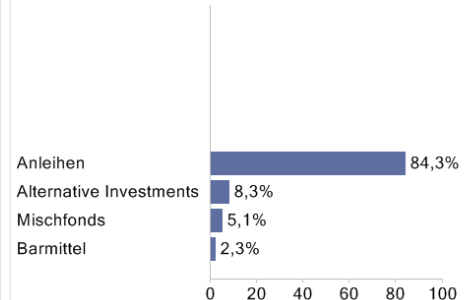
BRANCHENVERTEILUNG

Nicht klassifiziert

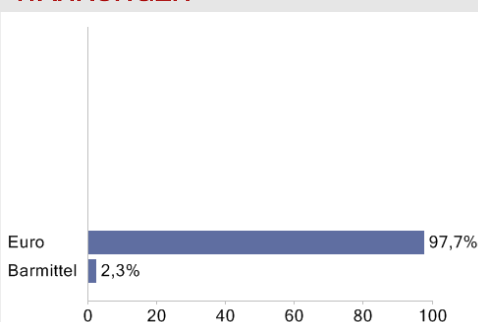
TOP HOLDINGS



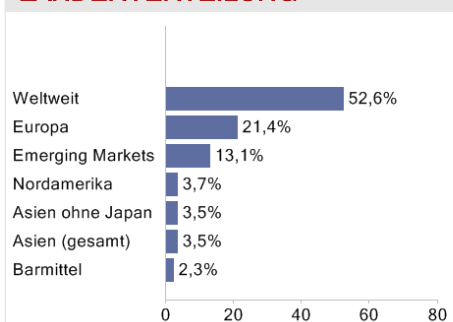
ANLAGEARTEN



WÄHRUNGEN



LÄNDERVERTEILUNG



RISIKOHINWEISE:

Die Informationen auf dieser Seite dienen ausschließlich zu Informationszwecken und sind weder als Verkaufsangebot noch als Aufforderung zum Kauf des Wertpapiers oder einer Empfehlung zugunsten des Wertpapiers zu verstehen. Dieses Blatt ersetzt nicht den aktuell gültigen Verkaufsprospekt der jeweiligen KAG und auch keine individuelle Anlageberatung. Wertentwicklungen der Vergangenheit können nicht in die Zukunft übertragen werden. Die TeleTrader Software AG und FONDS professionell übernehmen trotz sorgfältigster Recherche keinerlei Haftung für die Richtigkeit der angegebenen Daten.

Factsheet erstellt von
www.baha.com

