

BGF Sustainable Energy Fd.A2 EUR

KAG: BlackRock (LU) | ISIN: LU0171289902 | WKN:A0BL87 | Währung: EUR | NAV: 14,27 EUR | Stand: 16.06.2021

FONDSSTRATEGIE

Der Fonds zielt darauf ab, die Rendite auf Ihre Anlage durch eine Kombination aus Kapitalwachstum und Erträgen auf das Fondsvermögen zu maximieren. Der Fonds investiert weltweit mindestens 70 % seines Gesamtvermögens in Aktienwerten (d. h. Anteilen) von nachhaltigen Energieunternehmen. Nachhaltige Energieunternehmen sind solche, die in den Bereichen alternative Energie und Energietechniken tätig sind, wie sie im Prospekt beschrieben werden. Die Unternehmen werden vom Anlageberater (AB) auf der Grundlage ihrer Fähigkeit bewertet, die mit nachhaltigen Energien verbundenen Risiken und Chancen zu bewältigen, sowie anhand ihres nachweislichen Umgangs mit den Risiken und Chancen im Bereich Umwelt, Soziales und Governance (ESG). Der Fonds wird nicht in Unternehmen anlegen, die laut...

Auflegedatum	06.04.2001
Ausgabeaufschlag	5,00%
Management Fee	1,65%
Fondsvolumen	EUR 5.371,92 Mio.
Typ	Aktienfonds
Letzte Ausschüttung	keine
Laufende Kosten	1,99% (31.01.2021)
Region	weltweit
Fondsmanager	Alastair Bishop, Charles Lilford

ANSCHRIFT DER KAG

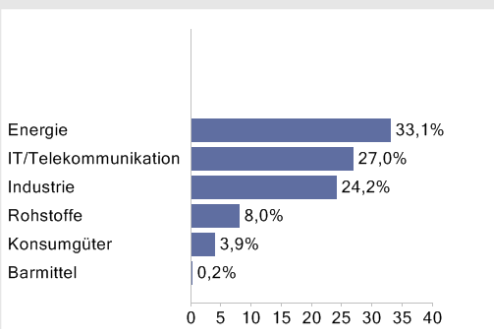
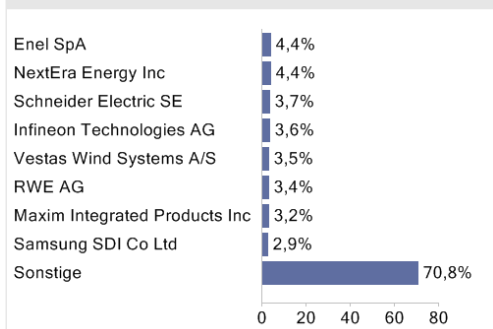
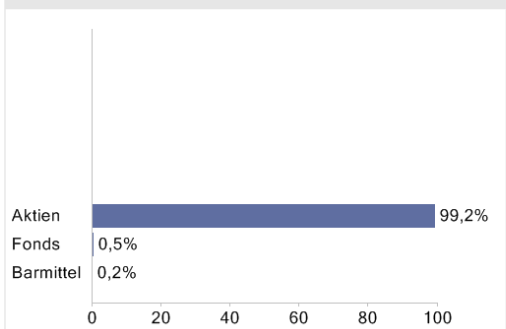
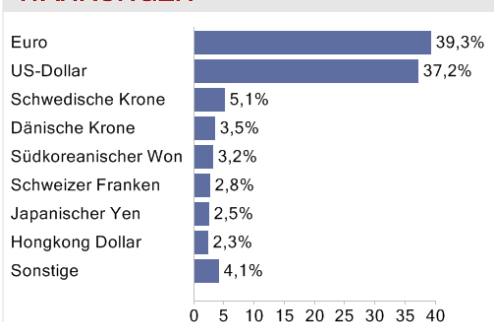
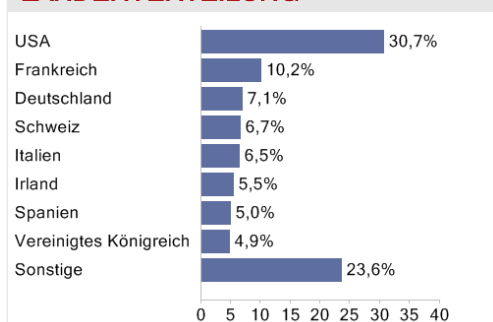
BlackRock (LU)
35a Avenue JF Kennedy, L-1855 Luxemburg
Luxemburg
<https://www.blackrock.com>

**WERTENTWICKLUNG**

17.06.2020 - 17.06.2021	+47,27%
17.06.2019 - 17.06.2020	+15,63%
17.06.2018 - 17.06.2019	+1,70%
17.06.2017 - 17.06.2018	+3,52%
17.06.2016 - 17.06.2017	+20,06%

PERFORMANCE

	1M	6M	12M	3J p.a.	5J p.a.
Performance	+4,54%	+12,99%	+47,27%	+20,40%	+16,56%
Sharpe Ratio	5,19	1,59	2,73	1,11	1,06
Volatilität	13,91%	17,82%	17,54%	18,86%	16,20%
Max. Drawdown	-1,98%	-8,54%	-8,54%	-32,12%	-32,12%
Beste Monate	-	6,82%	12,17%	12,17%	12,17%
Beta	-	-	0,22	0,56	0,42

BRANCHENVERTEILUNG**TOP HOLDINGS****ANLAGEARTEN****WÄHRUNGEN****LÄNDERVERTEILUNG****RISIKOHINWEISE:**

Die Informationen auf dieser Seite dienen ausschließlich zu Informationszwecken und sind weder als Verkaufsangebot noch als Aufforderung zum Kauf des Wertpapiers oder einer Empfehlung zugunsten des Wertpapiers zu verstehen. Dieses Blatt ersetzt nicht den aktuell gültigen Verkaufsprospekt der jeweiligen KAG und auch keine individuelle Anlageberatung.

Wertentwicklungen der Vergangenheit können nicht in die Zukunft übertragen werden. Die TeleTrader Software AG und FONDS professionell übernehmen trotz sorgfältigster Recherche keinerlei Haftung für die Richtigkeit der angegebenen Daten.

Factsheet erstellt von
www.baha.com

