

M&G(Lux)Global Dividend Fd.A Acc USD

KAG: M&G Luxembourg | ISIN: LU1670711040 | WKN:A2JRCD | Währung: USD | NAV: 13,34 USD | Stand: 16.06.2021

FONDSSTRATEGIE

Ziel des Fonds ist: die Erwirtschaftung einer Kombination aus Kapitalzuwachs und Erträgen über einen beliebigen Fünfjahreszeitraum, um eine Rendite zu erbringen, die höher als der globale Aktienmarkt ist; und eine Ertragsausschüttung, die in US-Dollar gemessen jährlich steigt. Kernanlage: Mindestens 80 % des Fonds werden in Aktien von Unternehmen aus beliebigen Sektoren und von beliebiger Größe aus aller Welt, einschließlich Schwellenmärkten, investiert. Der Fonds ist konzentriert und hält in der Regel Aktien von weniger als 50 Unternehmen. Der Fonds kann über Shanghai-Hong Kong Stock Connect und Shenzhen-Hong Kong Stock Connect in chinesischen A-Aktien anlegen. Sonstige Anlagen: Der Fonds kann in andere Fonds und Barmittel oder Vermögenswerte, die schnell realisiert werden können, investieren...

Auflegedatum	20.09.2018
Ausgabeaufschlag	4,00%
Management Fee	1,75%
Fondsvolumen	USD 2.515,42 Mio.
Typ	Aktiefonds
Letzte Ausschüttung	keine
Laufende Kosten	1,94% (15.02.2021)
Region	weltweit
Fondsmanager	Stuart Rhodes, Weavers, Araujo

ANSCHRIFT DER KAG

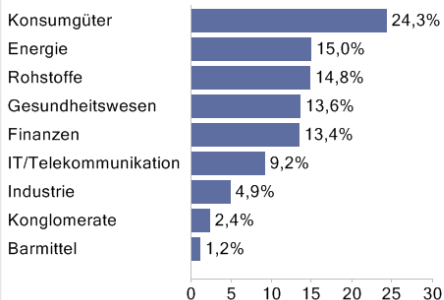
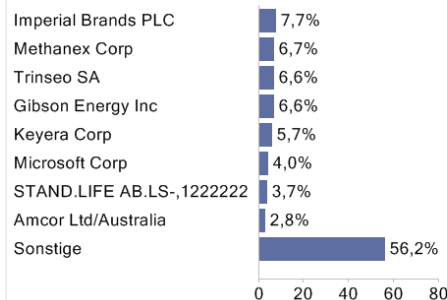
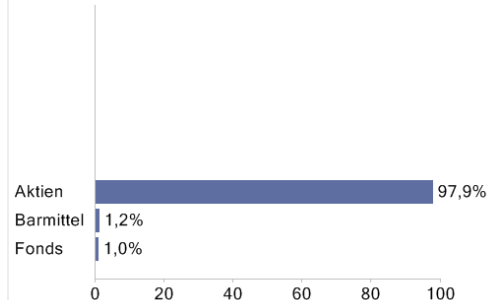
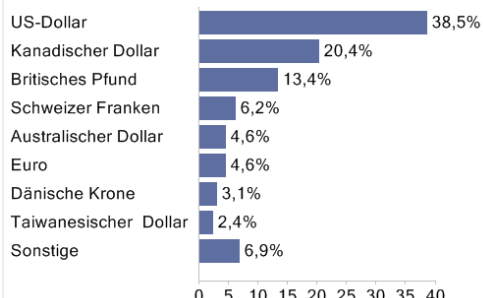
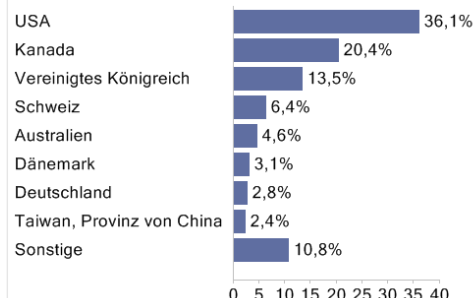
M&G Luxembourg
16, Boulevard Royal, 2449 Luxembourg
Luxemburg
<https://www.mandg.lu>

**WERTENTWICKLUNG**

17.06.2020 - 17.06.2021	+45,68%
17.06.2019 - 17.06.2020	-3,65%
17.06.2018 - 17.06.2019	-2,54%
17.06.2017 - 17.06.2018	+12,85%
17.06.2016 - 17.06.2017	+21,52%

PERFORMANCE

	1M	6M	12M	3J p.a.	5J p.a.
Performance	+2,01%	+14,73%	+45,68%	+11,33%	+13,40%
Sharpe Ratio	3,25	2,45	2,98	0,63	0,86
Volatilität	8,59%	13,16%	15,49%	18,77%	16,20%
Max. Drawdown	-1,71%	-5,97%	-6,85%	-40,11%	-40,11%
Beste Monate	-	5,83%	16,75%	16,75%	16,75%
Beta	-	-	0,99	1,16	1,12

BRANCHENVERTEILUNG**TOP HOLDINGS****ANLAGEARTEN****WÄHRUNGEN****LÄNDERVERTEILUNG****RISIKOHINWEISE:**

Die Informationen auf dieser Seite dienen ausschließlich zu Informationszwecken und sind weder als Verkaufsangebot noch als Aufforderung zum Kauf des Wertpapiers oder einer Empfehlung zugunsten des Wertpapiers zu verstehen. Dieses Blatt ersetzt nicht den aktuell gültigen Verkaufsprospekt der jeweiligen KAG und auch keine individuelle Anlageberatung. Wertentwicklungen der Vergangenheit können nicht in die Zukunft übertragen werden. Die TeleTrader Software AG und FONDS professionell übernehmen trotz sorgfältigster Recherche keinerlei Haftung für die Richtigkeit der angegebenen Daten.

Factsheet erstellt von
www.baha.com

