

apo Digital Health Aktien Fonds I

KAG: INKA | ISIN: DE000A2AQYV6 | WKN:A2AQYV | Währung: EUR | NAV: 16527,74 EUR | Stand: 20.01.2022

FONDSSTRATEGIE

Ziel der Anlagepolitik des apo Digital Health Aktien Fonds ("Fonds") ist es, unter Berücksichtigung des Anlagerisikos, einen langfristigen Wertzuwachs in der Fondswährung zu erwirtschaften. Als Vergleichsindex (Benchmark) dient zu jeweils 50 Prozent der MSCI World Health Care Net TR USD Index (in EUR) und der MSCI World Information Technology Net TR USD Index (in EUR).

Zur Erreichung des Anlageziels investiert der Fonds überwiegend in Aktien solcher Unternehmen, bei denen sich Umsatzerlöse und/oder Gewinne mit Bezug zur Digitalisierung des Gesundheitssektors ergeben bzw. bei denen Forschungs- und Entwicklungsaufwendungen dafür getätigt werden. Die Unternehmen sind unter anderem in folgenden Sektoren tätig: Informationstechnologie, Medizintechnik, Betreuung und Pflege, sowie Logistik und...

Auflagedatum	01.06.2017
Ausgabeaufschlag	5,00%
Management Fee	0,77%
Fondsvolumen	EUR 484,59 Mio.
Typ	Aktiefonds
Letzte Ausschüttung	EUR 152,38 (15.07.2020)
Laufende Kosten	0,89% (31.05.2020)
Region	weltweit
Fondsmanager	Apo Asset Management GmbH

ANSCHRIFT DER KAG

INKA
 Yorckstraße 21, 40476 Düsseldorf
 Deutschland
<https://www.inka-kag.de>



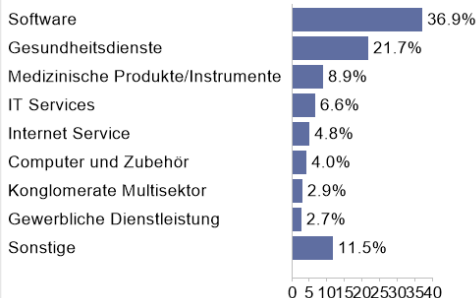
WERTENTWICKLUNG

24.01.2021 - 24.01.2022	-19,17%
24.01.2020 - 24.01.2021	+47,74%
24.01.2019 - 24.01.2020	+20,87%
24.01.2018 - 24.01.2019	+21,56%

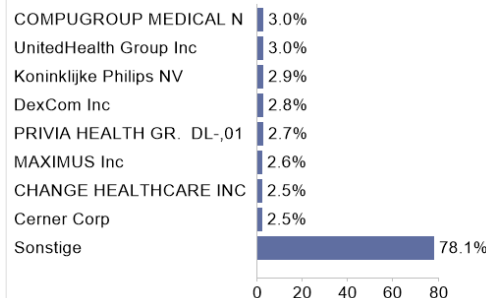
PERFORMANCE

	1M	6M	12M	3J p.a.	5J p.a.
Performance	-7,75%	-15,15%	-19,02%	+12,81%	-
Sharpe Ratio	-2,94	-1,63	-1,11	0,70	-
Volatilität	20,65%	16,75%	16,70%	19,20%	-
Max. Drawdown	-10,96%	-16,78%	-22,79%	-29,13%	-
Beste Monate	-	3,59%	7,91%	15,46%	15,46%
Beta	-	-	0,71	0,41	0,43

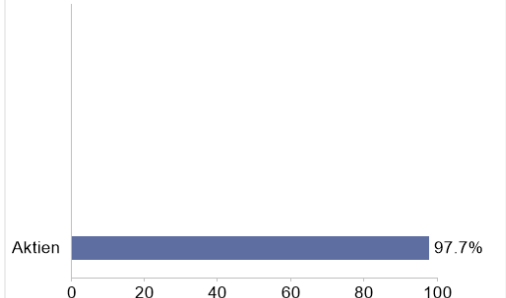
BRANCHENVERTEILUNG



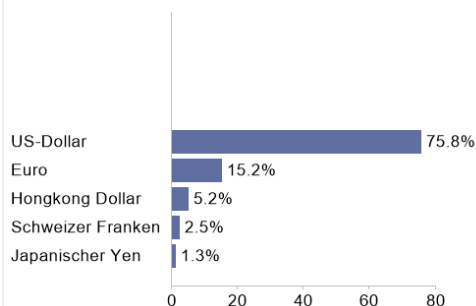
TOP HOLDINGS



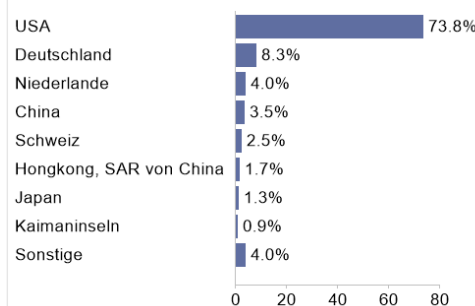
ANLAGEARTEN



WÄHRUNGEN



LÄNDERVERTEILUNG



RISIKOHINWEISE:

Die Informationen auf dieser Seite dienen ausschließlich zu Informationszwecken und sind weder als Verkaufsangebot noch als Aufforderung zum Kauf des Wertpapiers oder einer Empfehlung zugunsten des Wertpapiers zu verstehen. Dieses Blatt ersetzt nicht den aktuell gültigen Verkaufsprospekt der jeweiligen KAG und auch keine individuelle Anlageberatung.

Wertentwicklungen der Vergangenheit können nicht in die Zukunft übertragen werden. Die TeleTrader Software AG und FONDS professionell übernehmen trotz sorgfältigster Recherche keinerlei Haftung für die Richtigkeit der angegebenen Daten.

Factsheet erstellt von
www.baha.com

