

DWS Top Dividende TFC

KAG: DWS Investment GmbH | ISIN: DE000DWS18Q3 | WKN:DWS18Q | Währung: EUR | NAV: 127,97 EUR | Stand: 22.02.2019

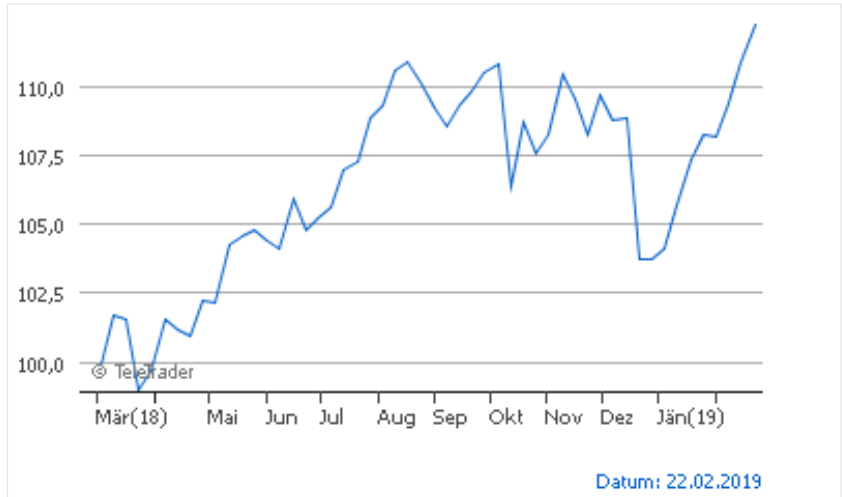
FONDSSTRATEGIE

DWS Top Dividende bietet eine Aktienanlage mit Chance auf laufenden Ertrag. Das Management investiert weltweit in Aktien, vorrangig hochkapitalisierte Werte, die eine höhere Dividendenrendite als der Marktdurchschnitt erwarten lassen. Kursveränderungen der weltweiten Aktienmärkte, Wechselkursentwicklung einzelner Anlagewährungen zum Euro

Auflagedatum	02.01.2017
Ausgabeaufschlag	-
Management Fee	n. def. %
Fondsvolumen	EUR 17.668,22 Mio.
Typ	Aktienfonds
Letzte Ausschüttung	EUR 0,16 (02.01.2018)
Total Expense Ratio	0,80% (30.09.2018)
Region	weltweit
Fondsmanager	Dr. Thomas-P Schuessler

ANSCHRIFT DER KAG

DWS Investment GmbH
Mainzer Landstraße 11-17, 60329 Frankfurt am Main
Deutschland
<http://www.dws.de>



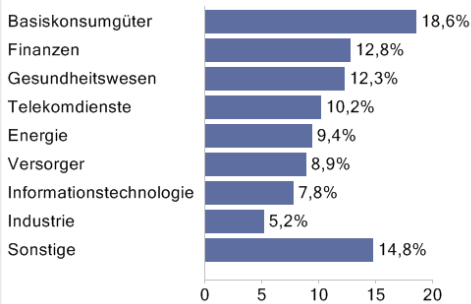
WERTENTWICKLUNG

23.02.2018 - 23.02.2019	+11,29%
23.02.2017 - 23.02.2018	-8,11%

PERFORMANCE

	1M	6M	12M	3J p.a.	5J p.a.
Performance	+3,78%	+1,24%	+11,04%	-	-
Sharpe Ratio	9,29	0,32	1,36	-	-
Volatilität	5,93%	8,59%	8,32%	-	-
Max. Drawdown	-1,05%	-7,44%	-7,66%	-	-
Beste Monate	-	4,12%	4,12%	4,71%	-
Beta	-	-	0,53	0,48	-

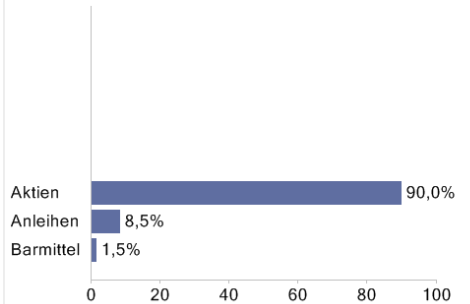
BRANCHENVERTEILUNG



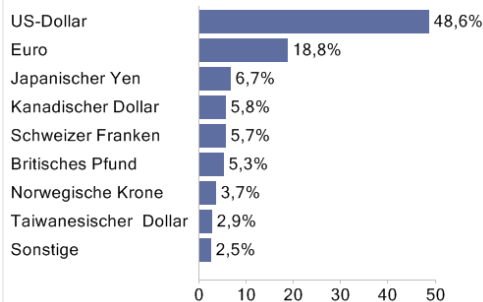
TOP HOLDINGS



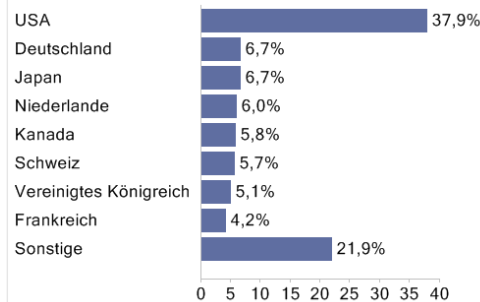
ANLAGEARTEN



WÄHRUNGEN



LÄNDERVERTEILUNG



RISIKOHINWEISE:

Die Informationen auf dieser Seite dienen ausschließlich zu Informationszwecken und sind weder als Verkaufsangebot noch als Aufforderung zum Kauf des Wertpapiers oder einer Empfehlung zugunsten des Wertpapiers zu verstehen. Dieses Blatt ersetzt nicht den aktuell gültigen Verkaufsprospekt der jeweiligen KAG und auch keine individuelle Anlageberatung. Wertentwicklungen der Vergangenheit können nicht in die Zukunft übertragen werden. Die TeleTrader Software AG und FONDS professionell übernehmen trotz sorgfältigster Recherche keinerlei Haftung für die Richtigkeit der angegebenen Daten.