

Fidelity Fd.Gl.Dividend Fd.A Acc EUR H

KAG: FIL IM (LU) | ISIN: LU0605515377 | WKN:A1JSY4 | Währung: EUR | NAV: 24,55 EUR | Stand: 15.06.2021

FONDSSTRATEGIE

Der Teilfonds ist bestrebt, Ertrag und langfristigen Kapitalzuwachs zu erzielen. Der Teilfonds wird mindestens 70% in Ertrag bringende Aktien von Unternehmen aus aller Welt investieren. Die Auswahl der Vermögenswerte orientiert sich neben dem Potenzial für Kapitalzuwachs an der Attraktivität der Dividendenrenditen.

Der Teilfonds wird aktiv verwaltet und bezieht sich auf den MSCI All Countries World Index (ACWI) (Net) (die Benchmark), ist aber bestrebt, sie zu übertreffen. Der Investmentmanager verfügt hinsichtlich der Zusammensetzung des Portfolios im Teilfonds über einen breiten Ermessensspielraum. Er kann Engagements aufbauen, die nicht in der Benchmark enthalten sind und deren Gewichtungen von denen der Benchmark abweichen.

Auflagedatum	30.01.2012
Ausgabeaufschlag	5,25%
Management Fee	1,50%
Fondsvolumen	EUR 8.862,92 Mio.
Typ	Aktiefonds
Letzte Ausschüttung	keine
Laufende Kosten	1,90% (30.04.2020)
Region	weltweit
Fondsmanager	Daniel Roberts

ANSCHRIFT DER KAG

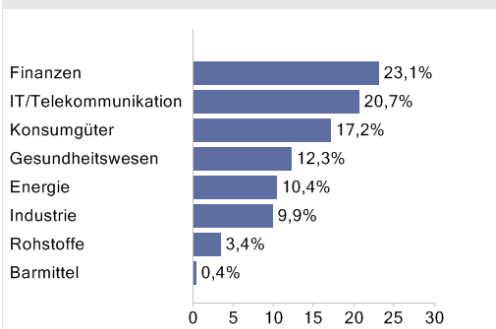
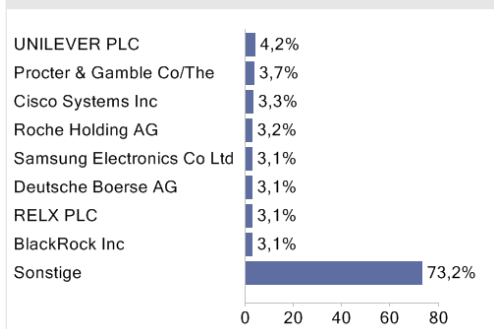
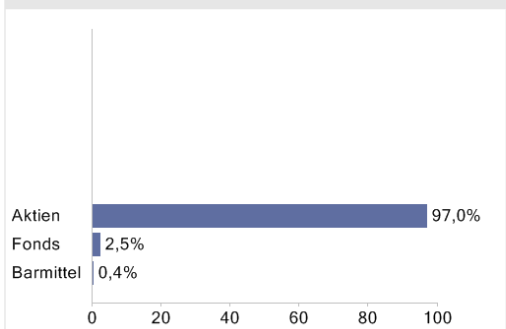
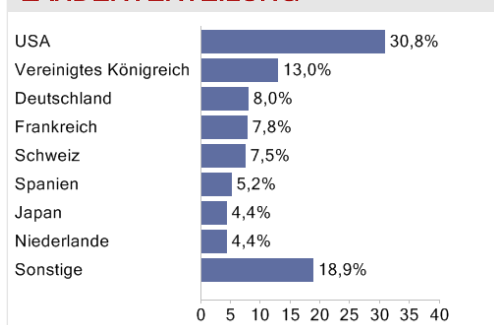
FIL IM (LU)
Mariahilfer Straße 36, A-1070 Wien
Österreich
<https://www.fidelity.at>

**WERTENTWICKLUNG**

17.06.2020 - 17.06.2021	+18,66%
17.06.2019 - 17.06.2020	+1,42%
17.06.2018 - 17.06.2019	+10,45%
17.06.2017 - 17.06.2018	-0,48%
17.06.2016 - 17.06.2017	+15,28%

PERFORMANCE

	1M	6M	12M	3J p.a.	5J p.a.
Performance	+1,15%	+10,69%	+21,53%	+9,94%	+8,68%
Sharpe Ratio	2,46	2,21	1,81	0,70	0,72
Volatilität	6,52%	10,47%	12,21%	15,02%	12,82%
Max. Drawdown	-1,07%	-3,90%	-8,09%	-27,98%	-27,98%
Beste Monate	-	6,32%	10,81%	10,81%	10,81%
Beta	-	-	0,55	0,42	0,30

BRANCHENVERTEILUNG**TOP HOLDINGS****ANLAGEARTEN****WÄHRUNGEN****LÄNDERVERTEILUNG****RISIKOHINWEISE:**

Die Informationen auf dieser Seite dienen ausschließlich zu Informationszwecken und sind weder als Verkaufsangebot noch als Aufforderung zum Kauf des Wertpapiers oder einer Empfehlung zugunsten des Wertpapiers zu verstehen. Dieses Blatt ersetzt nicht den aktuell gültigen Verkaufsprospekt der jeweiligen KAG und auch keine individuelle Anlageberatung.

Wertentwicklungen der Vergangenheit können nicht in die Zukunft übertragen werden. Die TeleTrader Software AG und FONDS professionell übernehmen trotz sorgfältigster Recherche keinerlei Haftung für die Richtigkeit der angegebenen Daten.

Factsheet erstellt von
www.baha.com

