

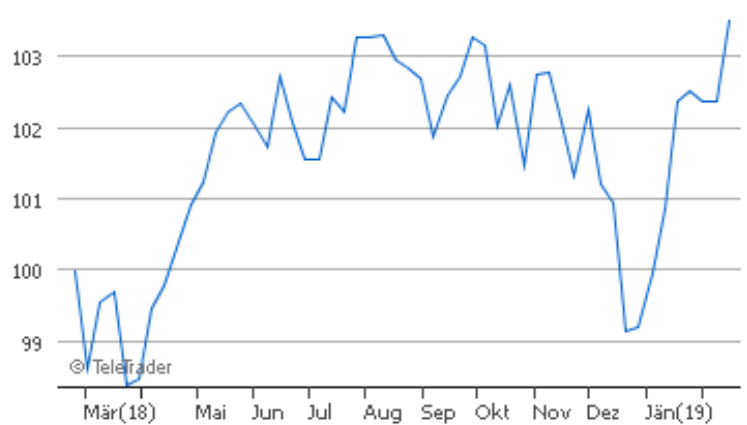
DWS Concept Kaldemorgen LC

KAG: DWS Investment S.A. | ISIN: LU0599946893 | WKN:DWSK00 | Währung: EUR | NAV: 141,83 EUR | Stand: 15.02.2019

FONDSSTRATEGIE

DWS Concept Kaldemorgen ist ein Multi-Asset-Fonds mit integriertem Risikomanagement. Durch die flexible Allokation von Aktien und Anleihen in Verbindung mit dem Einsatz von Währungs- und Absicherungsstrategien soll die risikoadjustierte Rendite langfristig maximiert werden. Das Fondsmanagement strebt eine angemessene Beteiligung an steigenden Märkten und einen gewissen Schutz des Kapitals bei fallenden Märkten an. Die Schwankungsbreite des Fondsanteilswertes und mögliche Verluste in einem Kalenderjahr sollen im einstelligen Prozentbereich gehalten werden (keine Garantie). Höhere Kursrisiken im Aktien-, Zins- und Währungsbereich sowie Bonitätsrisiken, die zu möglichen Kapitalverlusten führen können. Total Return Strategien.

Auflegedatum	02.05.2011
Ausgabeaufschlag	5,00%
Management Fee	1,50%
Fondsvolumen	EUR 6.496,78 Mio.
Typ	Gemischter Fonds
Letzte Ausschüttung	keine
Total Expense Ratio	1,58% (31.12.2017)
Region	weltweit
Fondsmanager	Kaldemorgen, Klaus



Datum: 15.02.2019

ANSCHRIFT DER KAG

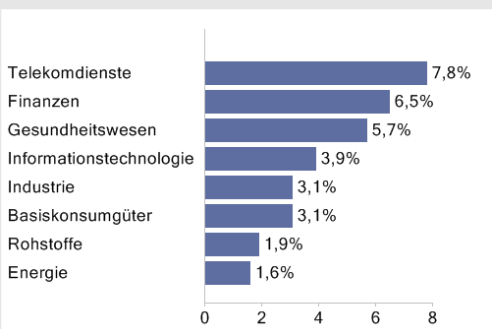
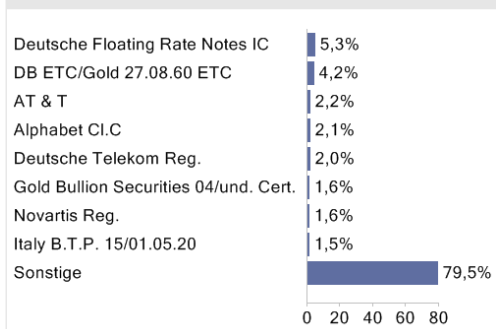
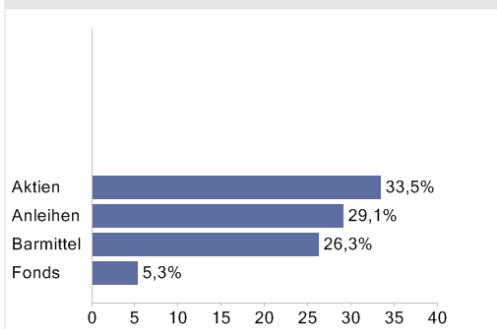
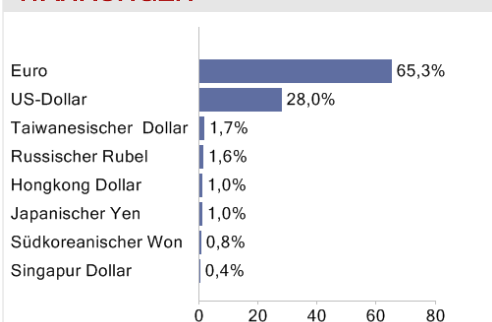
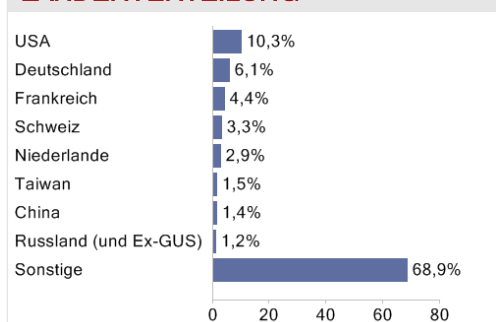
DWS Investment S.A.
Mainzer Landstraße 11-17, 60329 Frankfurt am Main
Deutschland
<https://www.dws.de>

WERTENTWICKLUNG

18.02.2018 - 18.02.2019	+3,63%
18.02.2017 - 18.02.2018	-2,69%
18.02.2016 - 18.02.2017	+13,39%
18.02.2015 - 18.02.2016	-5,53%
18.02.2014 - 18.02.2015	+11,17%

PERFORMANCE

	1M	6M	12M	3J p.a.	5J p.a.
Performance	+2,37%	+0,47%	+3,97%	+5,06%	+3,70%
Sharpe Ratio	6,17	0,24	0,87	1,15	0,72
Volatilität	5,21%	5,19%	4,95%	4,66%	5,57%
Max. Drawdown	-0,83%	-4,99%	-4,99%	-5,69%	-10,38%
Beste Monate	-	3,06%	3,06%	3,06%	3,55%
Beta	-	-	0,29	0,25	0,28

BRANCHENVERTEILUNG**TOP HOLDINGS****ANLAGEARTEN****WÄHRUNGEN****LÄNDERVERTEILUNG****RISIKOHINWEISE:**

Die Informationen auf dieser Seite dienen ausschließlich zu Informationszwecken und sind weder als Verkaufsangebot noch als Aufforderung zum Kauf des Wertpapiers oder einer Empfehlung zugunsten des Wertpapiers zu verstehen. Dieses Blatt ersetzt nicht den aktuell gültigen Verkaufsprospekt der jeweiligen KAG und auch keine individuelle Anlageberatung. Wertentwicklungen der Vergangenheit können nicht in die Zukunft übertragen werden. Die TeleTrader Software AG und FONDS professionell übernehmen trotz sorgfältigster Recherche keinerlei Haftung für die Richtigkeit der angegebenen Daten.

Factsheet erstellt von **TELETRADER**