

Ethna-AKTIV T

KAG: ETHENEA Ind. Inv. | ISIN: LU0431139764 | WKN:A0X8U6 | Währung: EUR | NAV: 143,08 EUR | Stand: 16.06.2021

FONDSSTRATEGIE

Das Hauptziel des Ethna-AKTIV besteht in der Erzielung eines angemessenen Wertzuwachses in Euro unter Berücksichtigung der Kriterien Nachhaltigkeit, Wertstabilität, Sicherheit des Kapitals und Liquidität des Fondsvermögens. Der Fonds wird aktiv verwaltet. Die Zusammensetzung des Portfolios wird seitens des Fondsmanagers ausschließlich nach den in den Anlagezielen / der Anlagepolitik definierten Kriterien vorgenommen, regelmäßig überprüft und ggf. angepasst. Der Fonds wird nicht anhand eines Indexes als Bezugsgrundlage verwaltet.

Der Fonds berücksichtigt in seinem Anlageentscheidungsprozess neben finanziellen auch ökologische und soziale Aspekte und die Grundsätze guter Unternehmensführung (Environment, Social, Governance - ESG) gemäß der ESG-Strategie der Verwaltungsgesellschaft. Ausführliche...

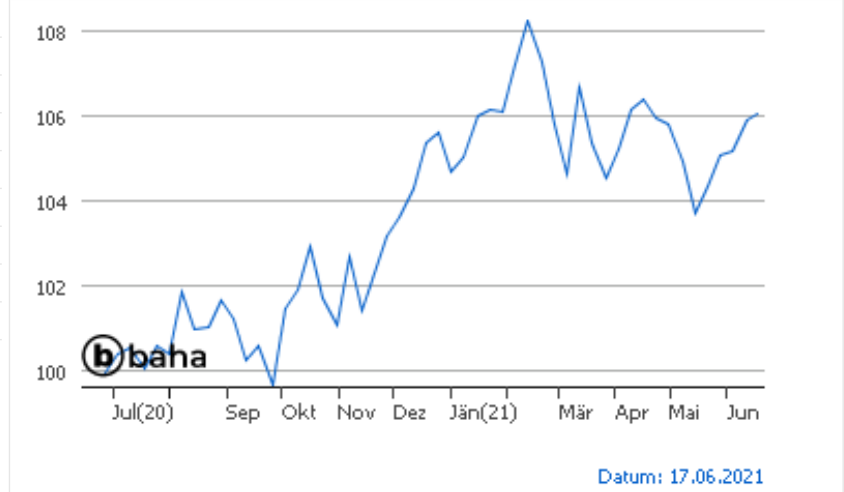
Auflagedatum	17.07.2009
Ausgabeaufschlag	3,00%
Management Fee	1,50%
Fondsvolumen	EUR 2.450,10 Mio.
Typ	Gemischter Fonds
Letzte Ausschüttung	keine
Laufende Kosten	1,87% (31.12.2020)
Region	weltweit
Fondsmanager	ETHENEA Independent Investors S.A.

ANSCHRIFT DER KAG

ETHENEA Ind. Inv.

16 rue Gabriel Lippmann, 5365 Munsbach

Luxemburg

<https://www.ethenea.com>**WERTENTWICKLUNG**

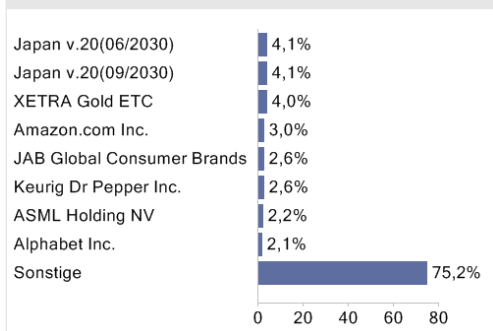
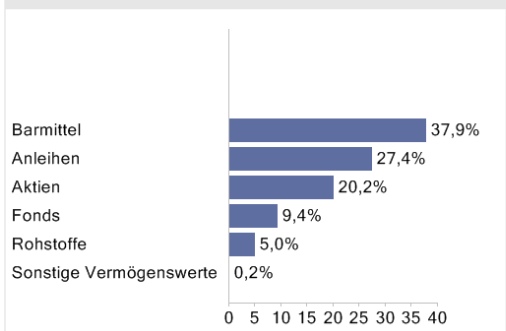
17.06.2020 - 17.06.2021	+7,09%
17.06.2019 - 17.06.2020	+0,44%
17.06.2018 - 17.06.2019	-1,14%
17.06.2017 - 17.06.2018	+1,18%
17.06.2016 - 17.06.2017	+3,72%

PERFORMANCE

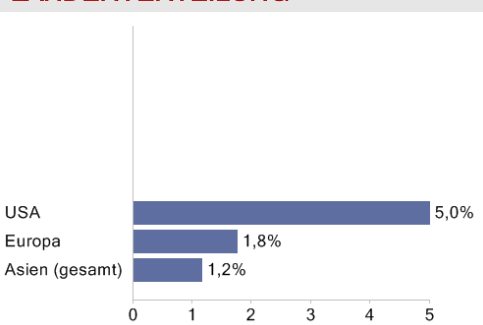
	1M	6M	12M	3J p.a.	5J p.a.
Performance	+1,76%	+1,35%	+7,09%	+2,13%	+2,22%
Sharpe Ratio	7,00	0,51	1,22	0,49	0,60
Volatilität	3,46%	6,44%	6,28%	5,46%	4,57%
Max. Drawdown	-0,49%	-4,32%	-4,32%	-11,56%	-11,56%
Beste Monate	-	1,35%	2,29%	4,12%	4,12%
Beta	-	-	0,10	0,19	0,14

BRANCHENVERTEILUNG

Nicht klassifiziert	75,2%
---------------------	-------

TOP HOLDINGS**ANLAGEARTEN****WÄHRUNGEN**

Nicht klassifiziert	100%
---------------------	------

LÄNDERVERTEILUNG**RISIKOHINWEISE:**

Die Informationen auf dieser Seite dienen ausschließlich zu Informationszwecken und sind weder als Verkaufsangebot noch als Aufforderung zum Kauf des Wertpapiers oder einer Empfehlung zugunsten des Wertpapiers zu verstehen. Dieses Blatt ersetzt nicht den aktuell gültigen Verkaufsprospekt der jeweiligen KAG und auch keine individuelle Anlageberatung.

Wertentwicklungen der Vergangenheit können nicht in die Zukunft übertragen werden. Die TeleTrader Software AG und FONDS professionell übernehmen trotz sorgfältigster Recherche keinerlei Haftung für die Richtigkeit der angegebenen Daten.

Factsheet erstellt von
www.baha.com