

Nordea 1 Stable Return F.BP EUR

KAG: Nordea Inv. Funds | ISIN: LU0227384020 | WKN:A0HF3W | Währung: EUR | NAV: 17,82 EUR | Stand: 16.06.2021

FONDSSTRATEGIE

Ziel des Fonds ist es, Kapitalzuwachs und relativ stabile Erträge für seine Anteilsinhaber zu erzielen.

Das Managementteam verwendet bei der aktiven Verwaltung des Fondsportfolios einen dynamischen Vermögensallokationsprozess mit ausgewogenem Risiko, bei dem Anleihen und Aktien im Mittelpunkt stehen. Daneben geht das Team auch Long- und Short-Positionen ein, und Währungen werden aktiv verwaltet. Der Fonds investiert vorwiegend direkt oder über Derivate in Aktien und in verschiedene andere Anlageklassen wie Anleihen, Geldmarktinstrumente und Devisen weltweit.

Auflagedatum	02.11.2005
Ausgabeaufschlag	3,00%
Management Fee	1,50%
Fondsvolumen	EUR 7.248,13 Mio.
Typ	Gemischter Fonds
Letzte Ausschüttung	keine
Laufende Kosten	1,79% (31.12.2020)
Region	weltweit
Fondsmanager	Multi Assets Team

ANSCHRIFT DER KAG

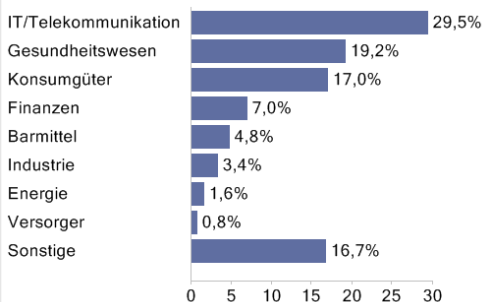
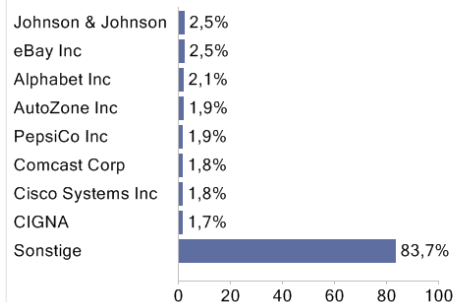
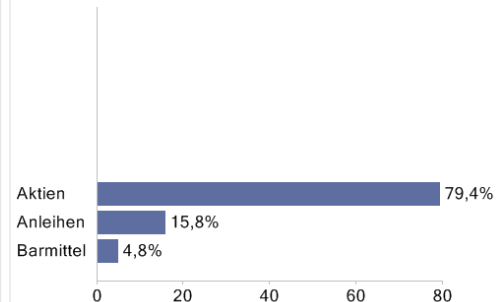
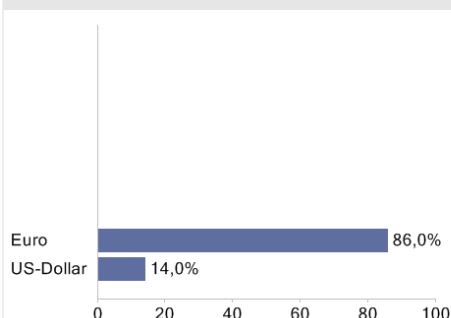
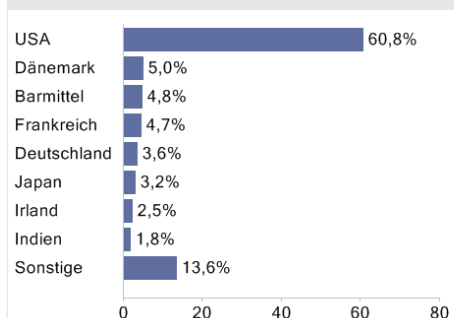
Nordea Inv. Funds
562, Rue de Neudorf, 2017 Luxembourg
Luxemburg
<https://www.nordea.lu>

**WERTENTWICKLUNG**

17.06.2020 - 17.06.2021	+6,83%
17.06.2019 - 17.06.2020	-
17.06.2018 - 17.06.2019	+2,27%
17.06.2017 - 17.06.2018	-3,09%
17.06.2016 - 17.06.2017	+1,08%

PERFORMANCE

	1M	6M	12M	3J p.a.	5J p.a.
Performance	-0,11%	+4,58%	+6,83%	+3,12%	+1,37%
Sharpe Ratio	-0,17	1,88	1,17	0,61	0,37
Volatilität	4,84%	5,30%	6,33%	6,07%	5,17%
Max. Drawdown	-1,12%	-1,86%	-3,79%	-10,55%	-10,55%
Beste Monate	-	3,48%	4,31%	4,31%	4,31%
Beta	-	-	0,32	0,18	0,13

BRANCHENVERTEILUNG**TOP HOLDINGS****ANLAGEARTEN****WÄHRUNGEN****LÄNDERVERTEILUNG****RISIKOHINWEISE:**

Die Informationen auf dieser Seite dienen ausschließlich zu Informationszwecken und sind weder als Verkaufsangebot noch als Aufforderung zum Kauf des Wertpapiers oder einer Empfehlung zugunsten des Wertpapiers zu verstehen. Dieses Blatt ersetzt nicht den aktuell gültigen Verkaufsprospekt der jeweiligen KAG und auch keine individuelle Anlageberatung.

Wertentwicklungen der Vergangenheit können nicht in die Zukunft übertragen werden. Die TeleTrader Software AG und FONDS professionell übernehmen trotz sorgfältigster Recherche keinerlei Haftung für die Richtigkeit der angegebenen Daten.

Factsheet erstellt von
www.baha.com

