

**Carmignac Investissem.A EUR Acc**

KAG: Carmignac Gestion | ISIN: FR0010148981 | WKN:A0DP5W | Währung: EUR | NAV: 1838,79 EUR | Stand: 15.06.2021

**FONDSSTRATEGIE**

Ziel des Fonds ist es, seinen Referenzindikator über den empfohlenen Anlagezeitraum von fünf Jahren zu übertreffen. Der Referenzindikator ist der weltweite Aktienindex MSCI AC WORLD NR (USD), der mit Wiederanlage der Nettodividenden berechnet wird. Dieser Fonds ist ein aktiv verwalteter OGAW, dessen Portfoliozusammensetzung, vorbehaltlich der festgelegten Anlageziele und Anlagepolitik, im Ermessen des Anlageverwalters liegt. Das Anlageuniversum des Fonds ist zumindest teilweise aus dem Indikator abgeleitet. Die Anlagestrategie des Fonds ist nicht vom Indikator abhängig. Daher können die Positionen und Gewichtungen des Fonds erheblich von der Zusammensetzung des Indikators abweichen. Für das Ausmaß einer solchen Abweichung ist keine Grenze festgesetzt.

Der Fonds ist an Finanzplätzen auf...

Auflagedatum	26.01.1989
Ausgabeaufschlag	4,00%
Management Fee	1,50%
Fondsvolumen	EUR 4 136,27 Mio.
Typ	Aktienfonds
Letzte Ausschüttung	keine
Laufende Kosten	2,18% (31.12.2020)
Region	weltweit
Fondsmanager	Older David

**ANSCHRIFT DER KAG**

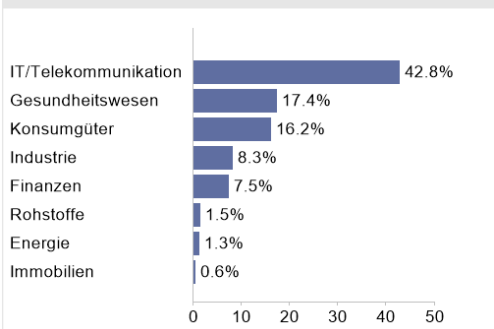
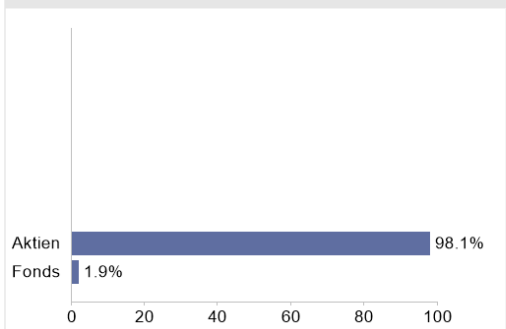
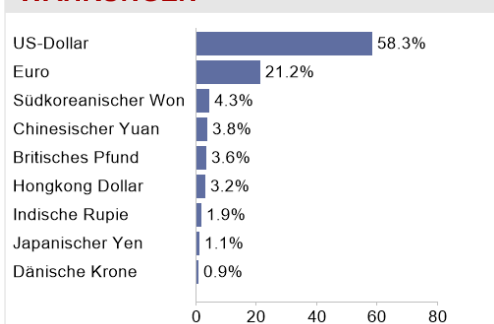
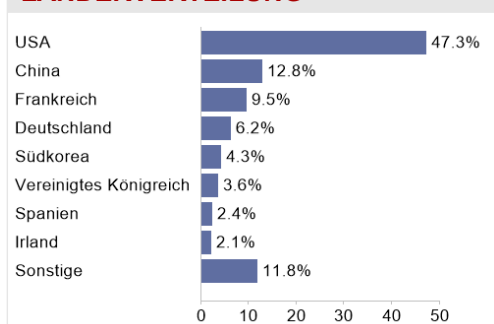
Carmignac Gestion  
24 place Vendome, 75001 Paris  
Frankreich  
[https://www.carmignac.fr/fr\\_FR](https://www.carmignac.fr/fr_FR)

**WERTENTWICKLUNG**

17.06.2020 - 17.06.2021	+32,92%
17.06.2019 - 17.06.2020	+15,65%
17.06.2018 - 17.06.2019	-5,64%
17.06.2017 - 17.06.2018	+4,10%
17.06.2016 - 17.06.2017	+10,89%

**PERFORMANCE**

	1M	6M	12M	3J p.a.	5J p.a.
Performance	+3,43%	+9,34%	+35,74%	+13,18%	+10,91%
Sharpe Ratio	6,68	1,27	2,33	0,74	0,72
Volatilität	8,00%	15,93%	15,55%	18,53%	15,82%
Max. Drawdown	-0,89%	-7,38%	-7,38%	-28,55%	-28,55%
Beste Monate	-	4,92%	11,04%	12,53%	12,53%
Beta	-	-	0,46	0,53	0,39

**BRANCHENVERTEILUNG****TOP HOLDINGS****ANLAGEARTEN****WÄHRUNGEN****LÄNDERVERTEILUNG****RISIKOHINWEISE:**

Die Informationen auf dieser Seite dienen ausschließlich zu Informationszwecken und sind weder als Verkaufsangebot noch als Aufforderung zum Kauf des Wertpapiers oder einer Empfehlung zugunsten des Wertpapiers zu verstehen. Dieses Blatt ersetzt nicht den aktuell gültigen Verkaufsprospekt der jeweiligen KAG und auch keine individuelle Anlageberatung.

Wertentwicklungen der Vergangenheit können nicht in die Zukunft übertragen werden. Die TeleTrader Software AG und FONDS professionell übernehmen trotz sorgfältigster Recherche keinerlei Haftung für die Richtigkeit der angegebenen Daten.

Factsheet erstellt von  
[www.baha.com](http://www.baha.com)

