

BGF World Gold F.A2 EUR

KAG: BlackRock (LU) | ISIN: LU0171305526 | WKN:A0BMAL | Währung: EUR | NAV: 36,19 EUR | Stand: 16.06.2021

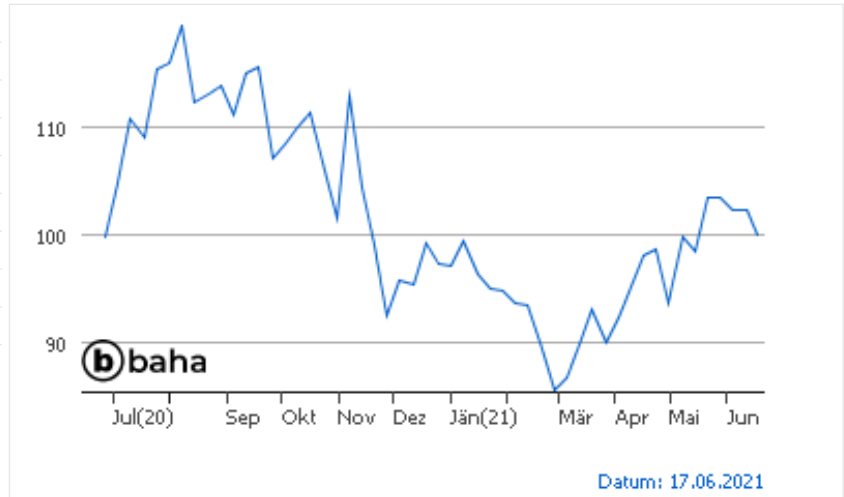
FONDSSTRATEGIE

Der Fonds zielt auf eine Maximierung der Erträge auf Ihre Anlage ab, durch eine Kombination von Kapitalzuwachs und Erträgen auf das Fondsvermögen. Der Fonds legt weltweit mindestens 70% seines Gesamtvermögens in Aktienwerten (d. h. Anteilen) von Unternehmen an, die überwiegend im Goldbergbau tätig sind. Zusätzlich kann der Fonds in Aktienwerten von Unternehmen anlegen, deren Geschäftsaktivitäten überwiegend in den Bereichen sonstige Edelmetalle oder Mineralien, Grundmetalle oder Bergbau liegen. Der Fonds wird Gold oder Metalle nicht in physischer Form halten. Der Anlageberater (AB) kann derivative Finanzinstrumente (FD) (d. h. Anlagen, deren Kurse bzw. Preise auf einem oder mehreren zugrunde liegenden Vermögenswerten basieren) zu Anlagezwecken verwenden, um die Anlageziele des Fonds zu...

Auflagedatum	05.04.2001
Ausgabeaufschlag	5,00%
Management Fee	1,75%
Fondsvolumen	EUR 4.906,87 Mio.
Typ	Aktienfonds
Letzte Ausschüttung	keine
Laufende Kosten	2,05% (31.12.2020)
Region	weltweit
Fondsmanager	Evy Hambro, Tom Holl

ANSCHRIFT DER KAG

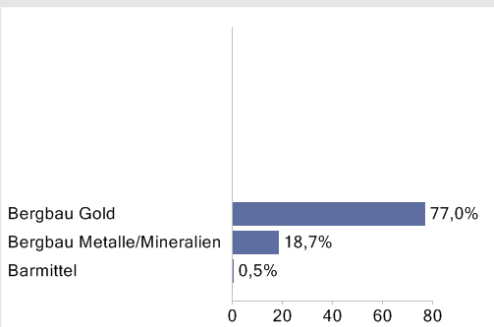
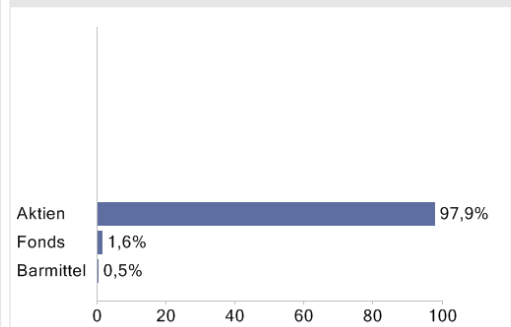
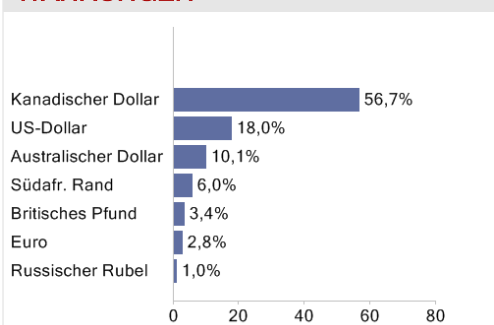
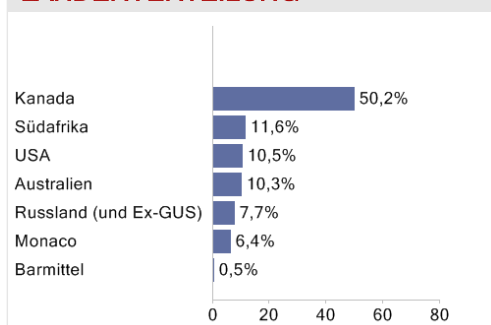
BlackRock (LU)
35a Avenue JF Kennedy, L-1855 Luxemburg
Luxemburg
<https://www.blackrock.com>

**WERTENTWICKLUNG**

17.06.2020 - 17.06.2021	+4,63%
17.06.2019 - 17.06.2020	+36,02%
17.06.2018 - 17.06.2019	+10,33%
17.06.2017 - 17.06.2018	-14,79%
17.06.2016 - 17.06.2017	-13,38%

PERFORMANCE

	1M	6M	12M	3J p.a.	5J p.a.
Performance	-1,12%	+5,20%	+4,63%	+16,29%	+2,99%
Sharpe Ratio	-0,68	0,49	0,18	0,51	0,12
Volatilität	17,98%	23,05%	28,90%	33,24%	30,69%
Max. Drawdown	-4,11%	-17,53%	-31,25%	-36,95%	-49,81%
Beste Monate	-	10,55%	12,78%	42,34%	42,34%
Beta	-	-	-0,16	0,22	0,15

BRANCHENVERTEILUNG**TOP HOLDINGS****ANLAGEARTEN****WÄHRUNGEN****LÄNDERVERTEILUNG****RISIKOHINWEISE:**

Die Informationen auf dieser Seite dienen ausschließlich zu Informationszwecken und sind weder als Verkaufsangebot noch als Aufforderung zum Kauf des Wertpapiers oder einer Empfehlung zugunsten des Wertpapiers zu verstehen. Dieses Blatt ersetzt nicht den aktuell gültigen Verkaufsprospekt der jeweiligen KAG und auch keine individuelle Anlageberatung.

Wertentwicklungen der Vergangenheit können nicht in die Zukunft übertragen werden. Die TeleTrader Software AG und FONDS professionell übernehmen trotz sorgfältigster Recherche keinerlei Haftung für die Richtigkeit der angegebenen Daten.

Factsheet erstellt von
www.baha.com

