

## FvS Multiple Opportunities II RT EUR

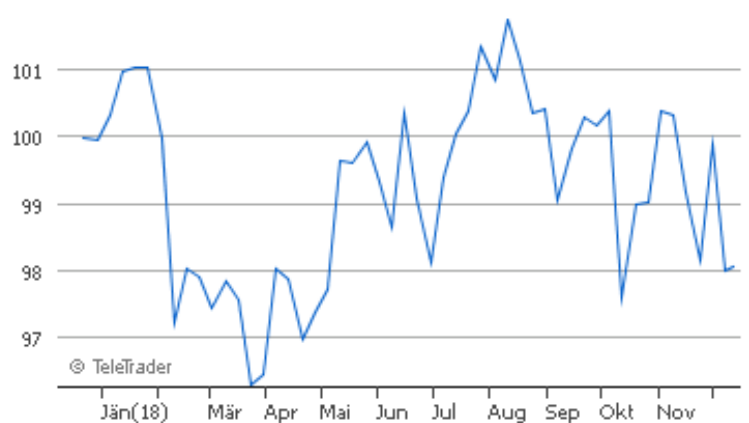
KAG: Flossbach Von Storch | ISIN: LU1038809395 | WKN:A1XEQ4 | Währung: EUR | NAV: 129,17 EUR | Stand: 12.12.2018

### FONDSSTRATEGIE

Der Fonds verfolgt einen aktiven Investmentansatz. Der Fondsmanager kann flexibel in die Vermögensklassen investieren, die aus seiner Sicht im jeweiligen Kapitalmarktumfeld attraktiv erscheinen. Grundlage für die Asset-Allokation ist ein eigenes, unabhängiges Weltbild, das aus ökonomischen, politischen und demografischen Parametern modelliert und stetig überprüft wird.

Ob ein einzelnes Investment attraktiv ist, wird im Rahmen einer gründlichen Unternehmensanalyse beurteilt. Maßgeblich für jede Anlageentscheidung ist das Chance-Risiko-Verhältnis; das Renditepotenzial muss etwaige Verlustrisiken deutlich überkompensieren. Die Portfoliostruktur - und damit das Chance-Risikoprofil des Fonds - orientiert sich an den fünf Leitlinien des Flossbach von Storch Pentagramms, insbesondere dem Grundsatz...

Auflagedatum	03.04.2014
Ausgabeaufschlag	5,00%
Management Fee	1,60%
Fondsvolumen	EUR 5.276,00 Mio.
Typ	Gemischter Fonds
Letzte Ausschüttung	keine
Total Expense Ratio	1,65% (30.09.2017)
Region	weltweit
Fondsmanager	Dr. Bert Flossbach



Datum: 12.12.2018

### ANSCHRIFT DER KAG

Flossbach Von Storch  
6, Avenue Marie-Thérèse, 2132 Luxembourg  
Luxemburg  
<http://www.fvsinvest.lu>

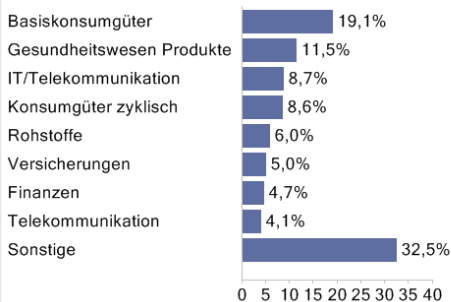
### WERTENTWICKLUNG

12.12.2017 - 12.12.2018	-1,52%
12.12.2016 - 12.12.2017	+6,29%
12.12.2015 - 12.12.2016	+4,94%
12.12.2014 - 12.12.2015	+8,77%

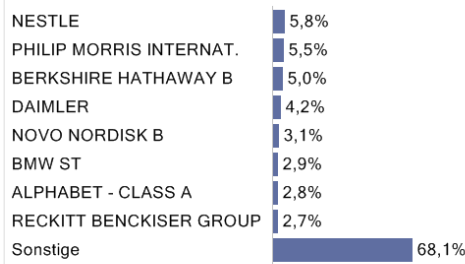
### PERFORMANCE

	1M	6M	12M	3J p.a.	5J p.a.
Performance	-2,88%	-1,80%	-2,68%	+2,89%	-
Sharpe Ratio	-3,60	-0,47	-0,35	0,47	-
Volatilität	8,45%	6,87%	6,86%	6,88%	-
Max. Drawdown	-3,43%	-4,42%	-6,09%	-7,07%	-
Beste Monate	-	2,84%	2,84%	4,08%	9,75%
Beta	-	-	0,34	0,43	0,53

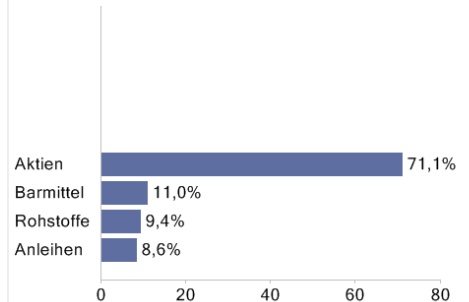
### BRANCHENVERTEILUNG



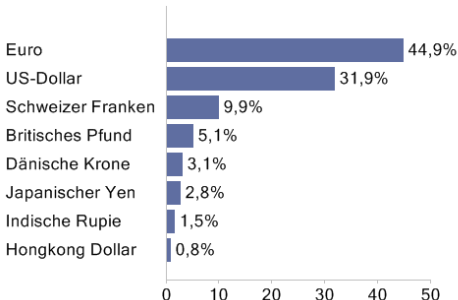
### TOP HOLDINGS



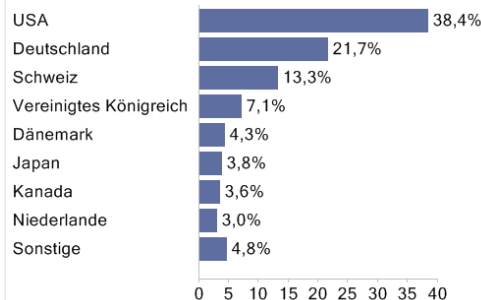
### ANLAGEARTEN



### WÄHRUNGEN



### LÄNDERVERTEILUNG



### RISIKOHINWEISE:

Die Informationen auf dieser Seite dienen ausschließlich zu Informationszwecken und sind weder als Verkaufsangebot noch als Aufforderung zum Kauf des Wertpapiers oder einer Empfehlung zugunsten des Wertpapiers zu verstehen. Dieses Blatt ersetzt nicht den aktuell gültigen Verkaufsprospekt der jeweiligen KAG und auch keine individuelle Anlageberatung.

Wertentwicklungen der Vergangenheit können nicht in die Zukunft übertragen werden. Die TeleTrader Software AG und FONDS professionell übernehmen trotz sorgfältigster Recherche keinerlei Haftung für die Richtigkeit der angegebenen Daten.

Factsheet erstellt von **TELETRADER**